



DALMACIJA

SREDNJA

**TURISTIČKA ZAJEDNICA  
SPLITSKO-DALMATINSKE ŽUPANIJE**

**STATISTIČKA ANALIZA TURISTIČKOG  
PROMETA  
2012.**

[www.dalmatia.hr](http://www.dalmatia.hr)

Split, lipanj 2013. godine

# SADRŽAJ



1. UVOD.....	2
2. TURISTI I NOĆENJA PO VAŽNIJIM TURISTIČKIM ŽUPANIJAMA U HRVATSKOJ.....	2
3. TURISTI I NOĆENJA PO POJEDINIM TURISTIČKIM ZAJEDNICAMA I PODRUČJIMA SPLITSKO-DALMATINSKE ŽUPANIJE.....	4
4. TURISTIČKI PROMET U POJEDINIM MJESECIMA 2012. GODINE NA PODRUČJU SPLITSKO- DALMATINSKE ŽUPANIJE.....	8
5. TURISTIČKI PROMET OSTVAREN 2011. GODINE U POJEDINIM VRSTAMA SMJEŠTAJNIH KAPACITETA I SMJEŠTAJNI KAPACITETI NA PODRUČJU SPLITSKO-DALMATINSKE ŽUPANIJE (stanje 31. kolovoza 2012. godine).....	10
6. RASPOREĐENOST SMJEŠTAJNIH KAPACITETA NA PODRUČJU POJEDINIH TURISTIČKIH ZAJEDNICA SPLITSKO- DALMATINSKE ŽUPANIJE.....	11
7. TURISTI I NOĆENJA, PO ZEMLJAMA IZ KOJIH DOLAZE.....	13
- detaljan prikaz za turističku zajednicu Splitsko-dalmatinske županije i svaku pojedinu turističku zajednicu.....	20

NAPOMENA: podatke Državnog zavoda za statistiku iz Zagreba je obradila Sara Salamunić, dipl.oec., djelatnik Turističke zajednice Splitsko-dalmatinske županije (sara.salamunic@dalmatia.hr)



## 1. UVOD

Prema Zakonu o turističkim zajednicama i promicanju hrvatskog turizma (NN 152/08) turističke zajednice su dužne pratiti turistički promet na svom području.

Ova analiza bazirana je po prvi put iz dva izvora, pojedinačne turističke zajednice su dostavile svoje podatke, dok su neki zbirni podaci bazirani na podacima iz Državnog zavoda za statistiku iz Zagreba.

Namjera nam je ovom analizom dati kratki osvrt tj. analizu turističkog prometa u našoj Županiji u odnosu na druge turističke županije i Hrvatsku, prikazati turistički promet u pojedinim turističkim zajednicama i područjima Splitsko-dalmatinske županije, dinamiku turističkog prometa u Županiji po mjesecima, stanje turističkih kapaciteta i promet po pojedinim vrstama smještajnih kapaciteta, zatim kako su ti smještajni kapaciteti podjeljeni po pojedinim turističkim zajednicama i naposljetku kratka analiza broja turista i noćenja po zemljama iz kojih dolaze, kako za cijelu Splitsko-dalmatinsku županiju, tako i za pojedine turističke zajednice.

Na žalost čini se da je proteklu godinu obilježila dosta svjetska ekonomska kriza koja je još više eskalirala i koja će se velikim dijelom osjetiti ponovo na žalost i u 2013. godini.

## 2. TURISTI I NOĆENJA PO VAŽNIJIM TURISTIČKIM ŽUPANIJAMA U HRVATSKOJ

Splitsko-dalmatinska županija je u 2012. godini sudjelovala sa 16% u ukupnom broju dolazaka turista (1% više nego lani), dok je u noćenjima ostvarila 17% udjela, na istoj razini kao i prethodne godine.

Što se tiče udjela turista i noćenja, uvjerljivo je najviše ostvarila Istarska županija, kao i svake godine.

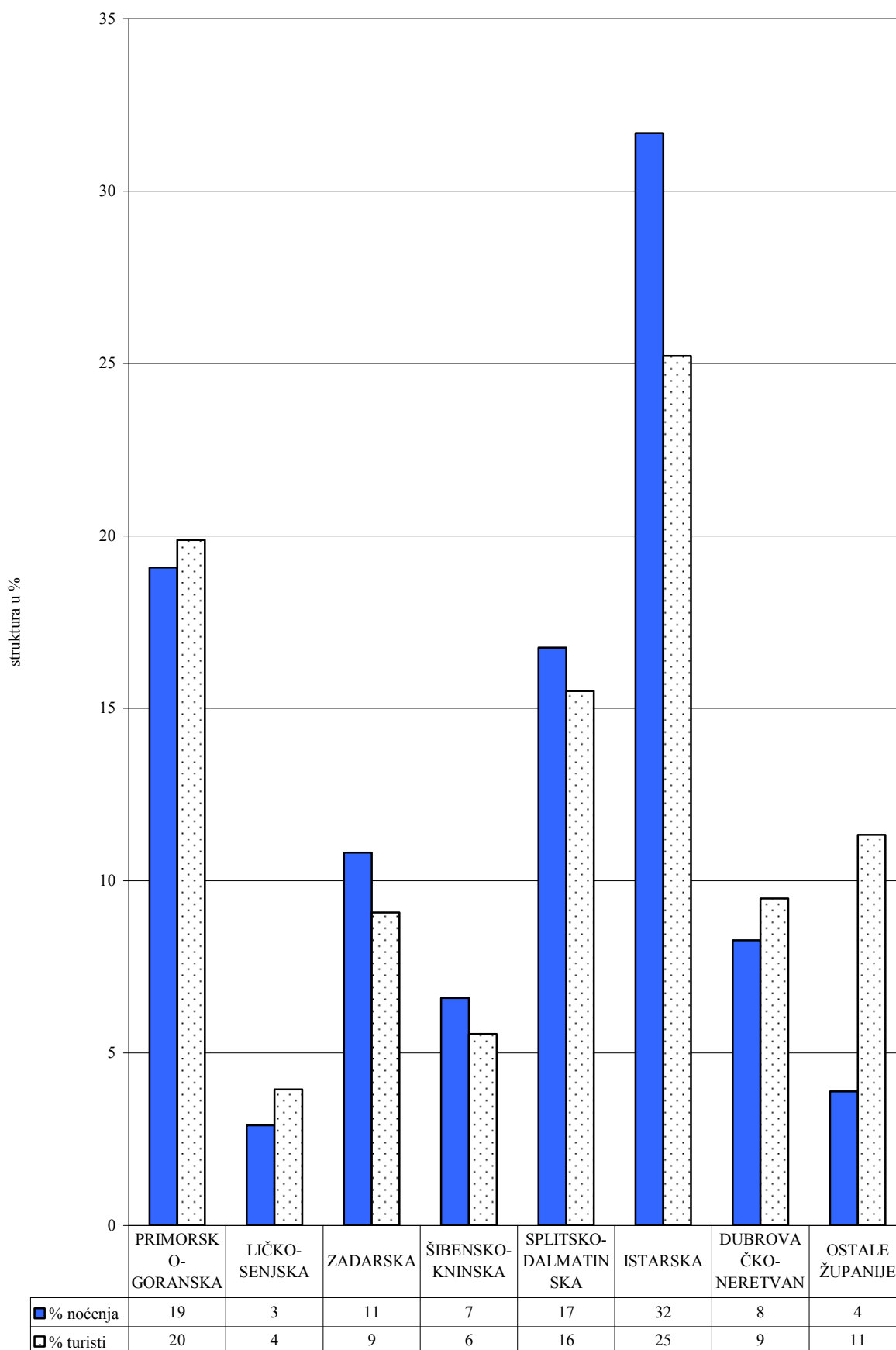
Ostvaren je porast od 4% u turističkom prometu Republike Hrvatske u odnosu na prethodnu, 2011. godinu, a naša Županija je ostvarila laganiji porast od 3% (9% porast prethodne godine), najveći porast ostvarila je Dubrovačko-neretvanska županija od 9%, potom slijedi Ličko-senjska i Zadarska županija, dok su ostale rasle manje od Hrvatskog prosjeka.

**Tabela 1. TURISTI I NOĆENJA, PO VAŽNIJIM TURISTIČKIM ŽUPANIJAMA U HRVATSKOJ u 2012.**

	turisti			noćenja			indeks	%	%
	domaći	strani	ukupno	domaći	strani	ukupno	12./11.	noć	tur
<b>REPUBLIKA HRVATSKA - UKUPNO</b>	<b>1465934</b>	<b>10369226</b>	<b>11835160</b>	<b>5221326</b>	<b>57522137</b>	<b>62743463</b>	<b>104</b>	<b>100</b>	<b>100</b>
PRIMORSKO-GORANSKA ŽUPANIJA	290285	2063119	<b>2353404</b>	1126350	10847987	<b>11974337</b>	<b>102</b>	19	20
LIČKO-SENSKA ŽUPANIJA	31593	435526	<b>467119</b>	107396	1716640	<b>1824036</b>	<b>107</b>	3	4
ZADARSKA ŽUPANIJA	158198	915994	<b>1074192</b>	834921	5948151	<b>6783072</b>	<b>105</b>	11	9
ŠIBENSKO-KNINSKA ŽUPANIJA	96406	560965	<b>657371</b>	471601	3667935	<b>4139536</b>	<b>104</b>	7	6
<b>SPLITSKO-DALMATINSKA ŽUPANIJA</b>	<b>191988</b>	<b>1642888</b>	<b>1834876</b>	<b>774305</b>	<b>9743575</b>	<b>10517880</b>	<b>103</b>	<b>17</b>	<b>16</b>
ISTARSKA ŽUPANIJA	166161	2818881	<b>2985042</b>	656538	19220830	<b>19877368</b>	<b>104</b>	32	25
DUBROVAČKO-NERETVANSKA ŽUPANIJA	93297	1029123	<b>1122420</b>	322040	4866051	<b>5188091</b>	<b>109</b>	8	9
OSTALE ŽUPANIJE	438006	902730	<b>1340736</b>	928175	1510968	<b>2439143</b>	<b>104</b>	4	11

Izvor: Državni zavod za statistiku Zagreb

**Graf 1. Struktura turista i noćenja po važnijim turističkim Županijama u Hrvatskoj u 2012.g.**



Izvor: DZS Zagreb

Pri analizi prethodno navedenih podataka vidljivo je da su pojedine županije ostvarile veći udio u noćenjima, nego u broju turista, što znači da su se na tim područjima turisti dulje zadržavali.

### 3. TURISTI I NOĆENJA PO POJEDINIM TURISTIČKIM ZAJEDNICAMA I PODRUČJIMA SPLITSKO-DALMATINSKE ŽUPANIJE U 2012. GODINI

Tabela 2. TURISTIČKI PROMET U POJEDINIM TURISTIČKIM ZAJEDNICAMA SPLITSKO-DALMATINSKE ŽUPANIJE 2012.g.

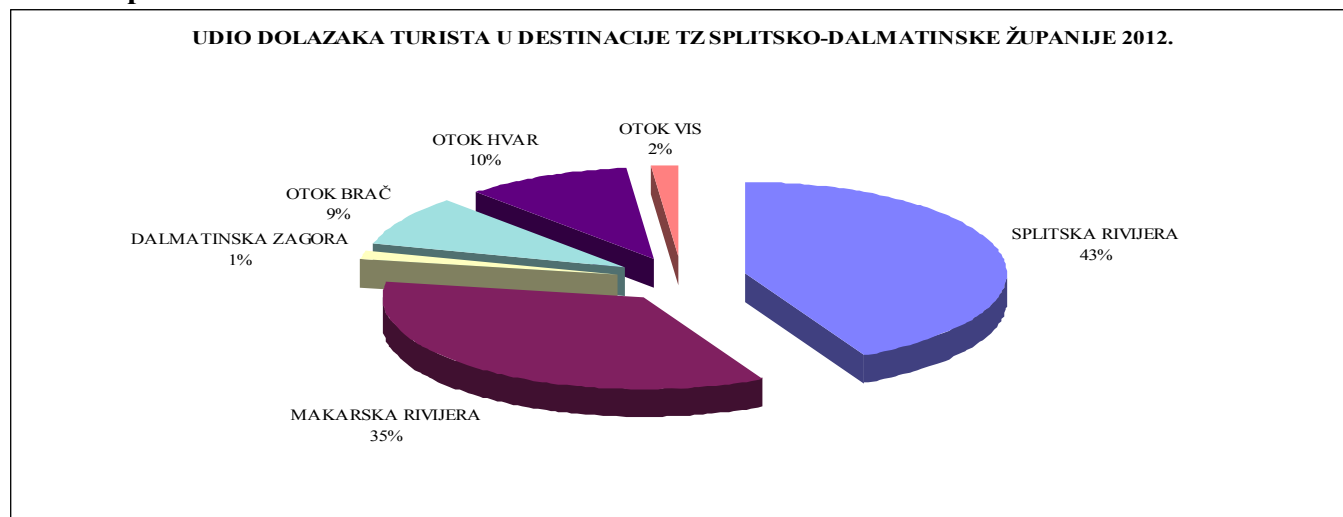
R. B.	TURISTIČKA ZAJEDNICA	TURISTI			NOĆENJA			index noć.
		DOMAĆI	STRANI	UKUPNO	DOMAĆI	STRANI	UKUPNO	2012/11
1	OPĆINA MARINA	728	19533	20261	6650	179278	185928	135
2	OPĆINA SEGET	18092	100019	118111	63895	513074	576969	104
3	GRAD TROGIR	3728	61606	65334	18958	319027	337985	103
4	OPĆINA OKRUG	2020	65342	67362	22064	421378	443442	105
5	GRAD KAŠTELA	5626	29841	35467	20804	183650	204454	118
6	GRAD SINJ	3522	3907	7429	6198	5533	11731	103
7	GRAD TRILJ	1672	646	2318	5252	1931	7183	189
8	GRAD SOLIN	1667	9461	11128	3751	18328	22079	88
9	GRAD SPLIT	44558	235649	280207	91327	657841	749168	112
10	DUGOPOLJE	2304	9702	12006	2988	11432	14420	105
11	OPĆINA PODSTRANA	7796	58277	66073	22803	287388	310191	119
12	OPĆINA DUGI RAT	1260	30299	31559	7856	199473	207329	104
13	GRAD OMIŠ	3223	83104	86327	15819	522440	538259	106
14	OPĆINA BRELA	3464	66357	69821	28964	503009	531973	110
15	OPĆINA BAŠKA VODA	7612	117084	124696	56879	847630	904509	109
16	GRAD MAKARSKA	14233	127878	142111	72135	913640	985775	112
17	OPĆINA TUČEPI	4159	74583	78742	25392	555858	581250	105
18	OPĆINA PODGORA	1853	81992	83845	13835	574710	588545	100
19	ŽIVOGOŠĆE	1295	45380	46675	8133	311473	319606	107
20	OPĆINA GRADAC	6747	78804	85551	34322	502560	536882	102
21	DRVENIK	1343	29741	31084	6245	185411	191656	104
22	OPĆINA ŠOLTA	2029	10436	12465	33493	102937	136430	128
23	OPĆINA MILNA	459	7094	7553	5938	64900	70838	86
24	GRAD SUPETAR	4336	52461	56797	26507	424505	451012	105
25	OPĆINA POSTIRA	1398	11823	13221	11487	104332	115819	114
26	OPĆINA BOL	8548	58436	66984	37400	423994	461394	103
27	OPĆINA SELCA	466	7399	7865	7528	73060	80588	93
28	OPĆINA PUČIŠĆA	511	1688	2199	4495	10107	14602	123
29	OPĆINA SUTIVAN	1054	9794	10848	11616	97189	108805	110
30	OPĆINA SUĆURAJ	298	7245	7543	3420	63012	66432	130
31	OPĆINA JELSA	2764	39896	42660	18997	307545	326542	89
32	VRBOSKA	830	8950	9780	7100	104816	111916	103
33	GRAD STARI GRAD	4693	22633	27326	28778	158852	187630	95
34	GRAD HVAR	7197	100185	107382	30808	443931	474739	101
35	GRAD VIS	5212	13074	18286	28602	89795	118397	111
36	GRADA KOMIŽA	4820	7563	12383	26791	51010	77801	109
37	GRAD IMOTSKI	2425	218	2643	5385	503	5888	171
38	GRAD VRGORAC	523	635	1158	1215	973	2188	115
<b>UKUPNO</b>		<b>184465</b>	<b>1688735</b>	<b>1873200</b>	<b>823830</b>	<b>10236525</b>	<b>11060355</b>	<b>106</b>

Izvor: TU TZ gradova, općina i mjesta Splitsko-dalmatinske županije

\* Podaci turističke zajednice mjesta Igrane prikazani su pod TZO Podgora budući da se TZM Igrane bila ukinula pa opet osnovala, nisam imala baznih podataka za ovu godinu, za iduću će ići samostalno

Prema podacima Turističkih ureda Turističkih zajednica gradova, općina i mjesta na području Splitsko-dalmatinske županije, najveći broj noćenja ostvaren je u gradu Makarska (9%), potom u općini Baška Voda (8%), slijedi grad Split (s 7%), dok s po 5% udjela dolaze općine Pogora, Seget, Tučepi, grad Omiš i općine Gradac i Brela, potom s 4% grad Hvar, općina Bol, grad Supetar i općina Okrug, da bi na kraju sa 3% udjela sudjelovali grad Trogir, općina Jelsa, mjesto Živogošće i općina Podstrana.

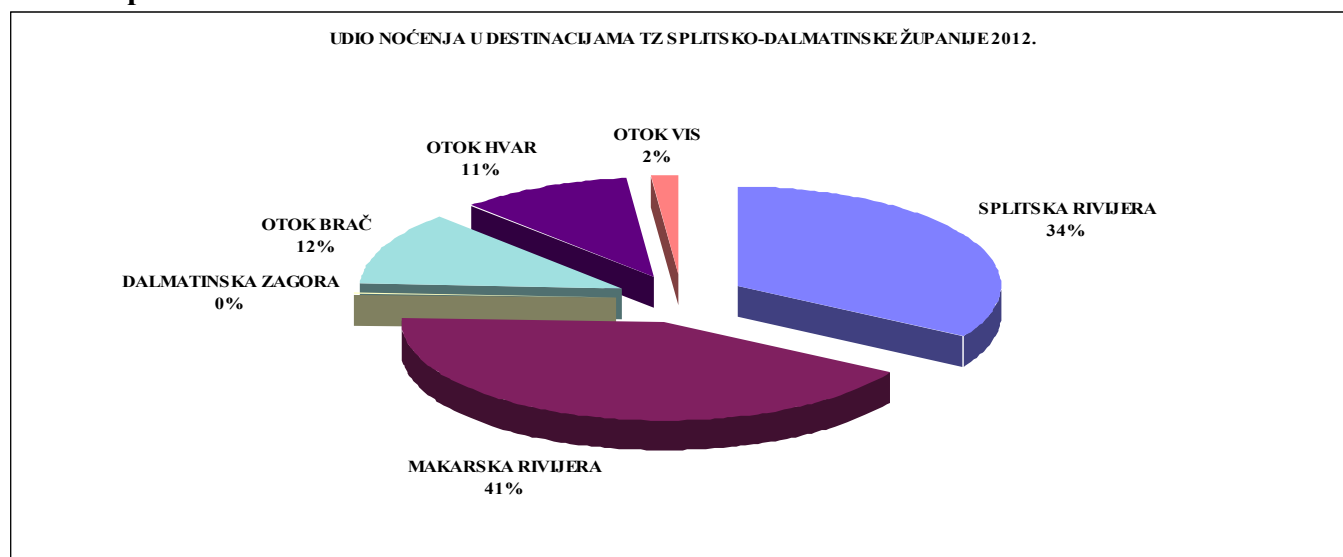
### Grafički prikaz br. 2.



Izvor: TU TZ gradova, općina i mjesta Splitsko-dalmatinske županije

Budući da Glavni plan razvoja turizma dijeli našu regiju na različite destinacije, područja, analizom intenziteta turističkog prometa po pojedinim destinacijama ukazuje se da je i dalje najveći broj dolazaka turista ostvaren u Splitskoj rivijeri (43%), a koja je ostvarila porast od 6% u odnosu na prethodnu godinu.

### Grafički prikaz br. 3.



Izvor: TU TZ gradova, općina i mjesta Splitsko-dalmatinske županije

Potom slijedi Makarska rivijera (35% udjela), s porastom od 4% u odnosu na 2011. godinu u dolascima, otok Brač je imao u 2012. godini stopu porasta dolazaka turista od 5% i uz 9% udjela u ukupnom prometu u odnosu na 2011. godinu, dok je otok Hvar imao porast dolazaka od 1% uz 10% udjela, dok je otok Vis imao porast od čak 14% dolazaka u odnosu na prethodnu godinu, 2% udjela, dok je Dalmatinska zagora imala smanjenje od 2% u broju dolazaka, uz samo 1% udjela.

**Tabela 3. DOLASCI TURISTA PO PODRUČJIMA SPLITSKO-DALMATINSKE ŽUPANIJE 2012. GODINE**

DESTINACIJE	TURISTI 2012. godine			Indeksi 12./11.		
	DOMAĆI	STRANI	UKUPNO	DOMAĆI	STRANI	UKUPNO
<b>SPLITSKA RIVIJERA S ZALEĐEM</b>	<b>90727</b>	<b>703567</b>	<b>794294</b>	<b>88</b>	<b>109</b>	<b>106</b>
Marina	728	19533	20261	113	131	130
Seget	18092	100019	118111	89	98	97
Okrug	2020	65342	67362	58	121	117
Trogir	3728	61606	65334	113	99	100
Kaštela	5626	29841	35467	110	121	119
Solin	1667	9461	11128	59	80	76
Split	44558	235649	280207	91	113	109
Podstrana	7796	58277	66073	76	122	114
Dugi Rat	1260	30299	31559	105	105	105
Omiš	3223	83104	86327	85	103	102
Šolta	2029	10436	12465	71	92	88
<b>MAKARSKA RIVIJERA S ZALEĐEM</b>	<b>40706</b>	<b>621819</b>	<b>662525</b>	<b>93</b>	<b>104</b>	<b>104</b>
Brela	3464	66357	69821	89	109	108
Baška Voda	7612	117084	124696	79	99	98
Makarska	14233	127878	142111	100	111	109
Tučepi	4159	74583	78742	76	105	103
Podgora	1853	81992	83845	119	100	100
Živogošće	1295	45380	46675	112	106	106
Gradac	6747	78804	85551	99	102	102
Drvenik	1343	29741	31084	134	107	108
<b>DALMATINSKA ZAGORA</b>	<b>10446</b>	<b>15108</b>	<b>25554</b>	<b>102</b>	<b>90</b>	<b>94</b>
Sinj	3522	3907	7429	97	96	96
Trilj	1672	646	2318	162	173	165
Dugopolje	2304	9702	12006	79	85	84
Imotski	2425	218	2643	107	111	107
Vrgorac	523	635	1158	145	82	102
<b>OTOK BRAC</b>	<b>16772</b>	<b>148695</b>	<b>165467</b>	<b>124</b>	<b>104</b>	<b>105</b>
Milna	459	7094	7553	58	128	119
Supetar	4336	52461	56797	78	104	101
Postira	1398	11823	13221	178	109	114
Pučišća	511	1688	2199	123	122	122
Sutivan	1054	9794	10848	91	110	108
Bol	8548	58436	66984	194	98	104
Selca	466	7399	7865	104	111	110
<b>OTOK HVAR</b>	<b>15782</b>	<b>178909</b>	<b>194691</b>	<b>98</b>	<b>101</b>	<b>101</b>
Sučuraj	298	7245	7543	102	123	122
Jelsa	2764	39896	42660	79	79	79
Vrboska	830	8950	9780	118	98	99
Stari Grad	4693	22633	27326	113	96	98
Hvar	7197	100185	107382	98	115	114
<b>OTOK VIS</b>	<b>10032</b>	<b>20637</b>	<b>30669</b>	<b>114</b>	<b>114</b>	<b>114</b>
Vis	5212	13074	18286	105	115	112
Komiža	4820	7563	12383	126	113	117
<b>UKUPNO</b>	<b>184465</b>	<b>1688735</b>	<b>1873200</b>	<b>94</b>	<b>106</b>	<b>105</b>

Izvor: TU TZ gradova, općina i mjesta Splitsko-dalmatinske županije

\* Podaci turističke zajednice mjesta Igrane prikazani su pod TZO Podgora budući da se TZM Igrane bila ukinula pa opet osnovala, nisam imala baznih podataka za ovu godinu, za iduću će ići samostalno

**Tabela 4. NOĆENJA TURISTA PO PODRUČJIMA SPLITSKO-DALMATINSKE ŽUPANIJE 2012. GODINE**

DESTINACIJE	NOĆENJA 2012. godine			Indeksi 12./11.		
	DOMAĆI	STRANI	UKUPNO	DOMAĆI	STRANI	UKUPNO
<b>SPLITSKA RIVIJERA S ZALEĐEM</b>	<b>307420</b>	<b>3404814</b>	<b>3712234</b>	<b>97</b>	<b>111</b>	<b>109</b>
Marina	6650	179278	185928	143	135	135
Seget	63895	513074	576969	98	105	104
Okrug	22064	421378	443442	66	108	105
Trogir	18958	319027	337985	105	103	103
Kaštela	20804	183650	204454	115	118	118
Solin	3751	18328	22079	59	98	88
Split	91327	657841	749168	85	117	112
Podstrana	22803	287388	310191	85	123	119
Dugi Rat	7856	199473	207329	107	104	104
Omiš	15819	522440	538259	103	106	106
Šolta	33493	102937	136430	209	114	128
<b>MAKARSKA RIVIJERA S ZALEĐEM</b>	<b>245905</b>	<b>4394291</b>	<b>4640196</b>	<b>97</b>	<b>108</b>	<b>107</b>
Brela	28964	503009	531973	110	110	110
Baška Voda	56879	847630	904509	87	111	109
Makarska	72135	913640	985775	97	114	112
Tučepi	25392	555858	581250	85	106	105
Podgora	13835	574710	588545	129	100	100
Živogošće	8133	311473	319606	99	107	107
Gradac	34322	502560	536882	102	102	102
Drvenik	6245	185411	191656	98	104	104
<b>DALMATINSKA ZAGORA</b>	<b>21038</b>	<b>20372</b>	<b>41410</b>	<b>123</b>	<b>119</b>	<b>121</b>
Sinj	6198	5533	11731	100	107	103
Trilj	5252	1931	7183	201	163	189
Dugopolje	2988	11432	14420	72	120	105
Imotski	5385	503	5888	169	200	171
Vrgorac	1215	973	2188	126	103	115
<b>OTOK BRAC</b>	<b>104971</b>	<b>1198087</b>	<b>1303058</b>	<b>88</b>	<b>105</b>	<b>103</b>
Milna	5938	64900	70838	26	108	86
Supetar	26507	424505	451012	80	107	105
Postira	11487	104332	115819	182	109	114
Pučišća	4495	10107	14602	123	124	123
Sutivan	11616	97189	108805	96	112	110
Bol	37400	423994	461394	121	101	103
Selca	7528	73060	80588	78	95	93
<b>OTOK HVAR</b>	<b>89103</b>	<b>1078156</b>	<b>1167259</b>	<b>80</b>	<b>100</b>	<b>98</b>
Sučuraj	3420	63012	66432	120	131	130
Jelsa	18997	307545	326542	63	91	89
Vrboska	7100	104816	111916	94	103	103
Stari Grad	28778	158852	187630	96	94	95
Hvar	30808	443931	474739	75	104	101
<b>OTOK VIS</b>	<b>55393</b>	<b>140805</b>	<b>196198</b>	<b>113</b>	<b>109</b>	<b>110</b>
Vis	28602	89795	118397	111	110	111
Komiža	26791	51010	77801	115	106	109
<b>UKUPNO</b>	<b>823830</b>	<b>10236525</b>	<b>11060355</b>	<b>95</b>	<b>107</b>	<b>106</b>

Izvor: TU TZ gradova, općina i mjesta Splitsko-dalmatinske županije

\* Podaci turističke zajednice mjesta Igrane prikazani su pod TZO Podgora budući da se TZM Igrane bila ukinula pa opet osnovala, nisam imala baznih podataka za ovu godinu, za iduću će ići samostalno



Kod udjela noćenja više su izraženi određeni omjeri destinacijskog turizma, najveći broj noćenja je u 2012. godini ostvarila Makarska rivijera (41%) uz porast od 7%, potom slijedi Splitska rivijera s tranzitnim obilježjima uz porast noćenja od 9%, ali još uvijek 34% udjela u ukupnim noćenjima, potom otoci Brač (sa porastom od 3% i 12% udjela), te Hvar, s padom od 2% i 11% udjela, Vis (s porastom od 10% i 2% udjela) u odnosu na 2011. godinu, dok je Dalmatinska zagora imala jedina porast noćenja od 21% što je još uvijek jako malo uzimajući u obzir mali udio, tj mali broj noćenja, ali je i ohrabravajuće.

#### 4. TURISTIČKI PROMET U POJEDINIM MJESECIMA 2012. GODINE NA PODRUČJU SPLITSKO-DALMATINSKE ŽUPANIJE

Tabela 5. TURISTIČKI PROMET U POJEDINIM MJESECIMA 2012. GODINE NA PODRUČJU SPLITSKO-DALMATINSKE ŽUPANIJE

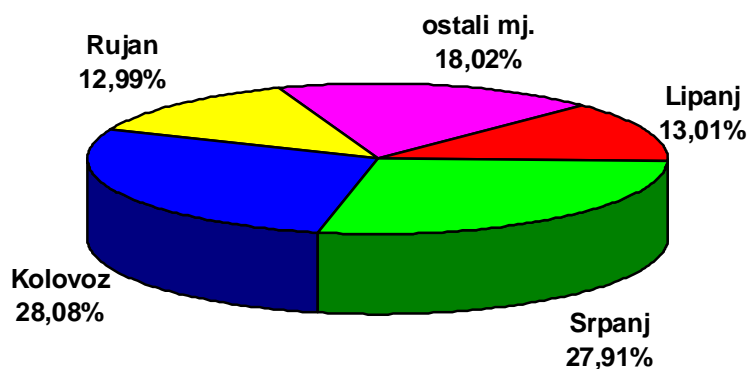
2012. godine MJESEC	TURISTI			struktura turista	NOĆENJA			struktura noćenja
	DOMAĆI	STRANI	UKUPNO		DOMAĆI	STRANI	UKUPNO	
Siječanj	5554	4505	10059	0,55	14906	12420	27326	0,26
Veljača	6410	3838	10248	0,56	14699	11351	26050	0,25
Ožujak	10067	13161	23228	1,27	23244	29466	52710	0,50
Travanj	12796	50818	63614	3,47	30607	144602	175209	1,67
Svibanj	20321	98895	119216	6,50	49265	379309	428574	4,07
Lipanj	21725	216933	238658	13,01	80171	1084164	1164335	11,07
Srpanj	33341	478746	512087	27,91	183009	3126213	3309222	31,46
Kolovoz	35506	479712	515218	28,08	242358	3371119	3613477	34,36
Rujan	16720	221559	238279	12,99	63024	1298805	1361829	12,95
Listopad	14499	59676	74175	4,04	36752	241809	278561	2,65
Studeni	8672	9436	18108	0,99	20783	28216	48999	0,47
Prosinac	6377	5609	11986	0,65	15487	16101	31588	0,30
<b>UKUPNO</b>	<b>191988</b>	<b>1642888</b>	<b>1834876</b>	<b>100</b>	<b>774305</b>	<b>9743575</b>	<b>10517880</b>	<b>100</b>

Izvor: Državni zavod za statistiku Zagreb

Možemo primijetiti da je prema podacima Državnog zavoda za statistiku iz Zagreba još uvijek sezona jako kratka, brojke su slične prošlogodišnjima, sudjelovanje tzv "špice" sezone (srpanj i kolovoz) što se tiče udjela u noćenjima je 65,82%, u strukturi turista 55,99%, dok udio razdoblja od početka lipnja do kraja rujna iznosi 89,84% u noćenjima, a 81,99% u turistima.

To znači da na svih ostalih osam mjeseci otpada gotovo 11% noćenja, te 18% dolazaka, ne treba posebno ni napominjati da je još uvijek nedovoljno što, naravno, govori o nužnosti upotpunjavanja ponude za proširenje sezone.

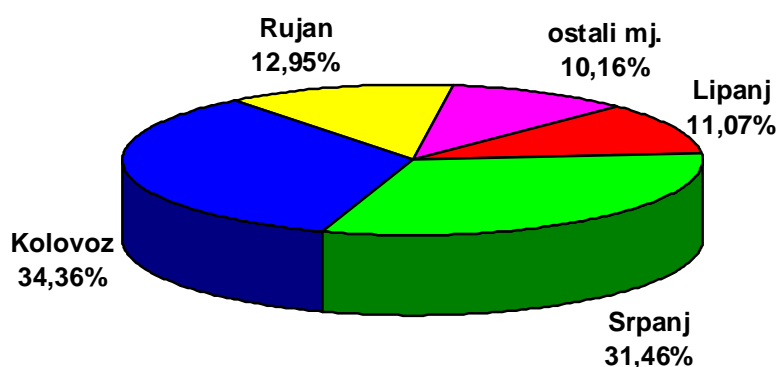
**Grafički prikaz 4. Turisti po mjesecima 2012. g. na području Splitsko-dalmatinske županije**



Izvor: Državni zavod za statistiku Zagreb

Iz usporedbe strukture turista i noćenja po mjesecima je vidljivo da su se u špici sezone turisti dulje zadržavali, veći je udio noćenja nego turista u glavna četiri mjeseca kada efektivno traje turistička sezona, za sada nastojanja za produženje sezone ne daju na žalost većih rezultata.

**Grafički prikaz 5. Noćenja po mjesecima 2012. g. na području Splitsko-dalmatinske županije**



Izvor: Državni zavod za statistiku Zagreb

## 5. TURISTIČKI PROMET OSTVAREN 2012. GODINE U POJEDINIM VRSTAMA SMJEŠTAJNIH KAPACITETA I SMJEŠTAJNI KAPACITETI NA PODRUČJU SPLITSKO-DALMATINSKE ŽUPANIJE (kolovoz 2012. godine)

Prema Pravilniku o razvrstavanju, minimalnim uvjetima i kategorizaciji ugostiteljskih objekata u tabelama koje slijede prikazali smo turistički promet na području Splitsko-dalmatinske županije adekvatno toj nomenklaturi.

**Tabela 7. TURISTIČKI PROMET OSTVAREN 2012. GODINE U POJEDINIM VRSTAMA SMJEŠTAJNIH KAPACITETA I SMJEŠTAJNI KAPACITETI NA PODRUČJU SPLITSKO-DALMATINSKE ŽUPANIJE**

TZŽ SPLITSKO-DALMAT. VRSTA SMJEŠTAJA	turisti			noćenja			%	smješt.kap. VIII 2012.	indeks 12./11.	dani boravka
	domaći	strani	ukupno	domaći	strani	ukupno				
hoteli	103600	563035	666635	281479	2307617	2589096	24,6	20886	119	124
aparthoteli	260	7610	7870	973	45670	46643	0,4	589	183	79
turistička naselja	9578	78162	87740	44660	533293	577953	5,5	5932	117	97
tur.apartmani, apart., studio apar.	5776	52332	58108	31451	369861	401312	3,8	5872	256	68
pansioni	1324	18648	19972	4440	116463	120903	1,1	1502	79	80
kampovi i kampirališta	4285	137704	141989	22805	704311	727116	6,9	13488	104	54
sobe za iznajmljivanje	4732	27043	31775	14878	115085	129963	1,2	2134	102	61
prenoćišta i hosteli	14923	22988	37911	36343	95406	131749	1,3	1559	112	85
odmarališta i lječilišta	2626	8748	11374	21809	48776	70585	0,7	436	41	162
privatni smještajni kapaciteti	40220	693645	733865	305449	5193611	5499060	52,3	108915	104	50
nekategorizirani objekti	1331	20721	22052	7828	143034	150862	1,4	1817	47	83
tajni podaci	3333	12252	15585	2190	70448	72638	0,7	1290	83	56
<b>UKUPNO</b>	<b>191988</b>	<b>1642888</b>	<b>1834876</b>	<b>774305</b>	<b>9743575</b>	<b>10517880</b>	<b>100</b>	<b>164420</b>	<b>106</b>	<b>64</b>

Izvor: Državni zavod za statistiku Zagreb, stanje na dan 31. kolovoza 2012. godine

Iz prethodne Tabele 9. isto tako je vidljivo da se lagano povećao udio noćenja ostvaren u hotelskim kapacitetima (s 23,7 na 24,6%), uz apsolutno povećanje kapaciteta od 7% cjelokupno, pojedinačno se smanjio samo u pansionima, odmaralištima i lječilištima i nekategoriziranim objektima (uz nadu da su se isti u međuvremenu kategorizirali).

Javlja se stavka tajnih podataka, pa zbog toga ne znamo u kojem dijelu smještaja su bila ostvareni dolasci i noćenja.

Dani boravka u objektima su se znatno smanjili u hotelima (s 139 na 124), a i u aparthotelima i turističkim naseljima, dok se povećao znatno u odmaralištima i lječilištima, za još dva dana se smanjio boravak u prosjeku u privatnim smještajnim kapacitetima u našoj Županiji.

## 6. RASPOREĐENOST SMJEŠTAJNIH KAPACITETA NA PODRUČJU POJEDNIH TURISTIČKIH ZAJEDNICA SPLITSKO-DALMATINSKE ŽUPANIJE

Tabela 8. SMJEŠTAJNI KAPACITETI PO VRSTAMA I KATEGORIJAMA UGOSTITELJSKIH OBJEKATA SPLITSKO-DALMATINSKE ŽUPANIJE, kolovoz 2012. godine

R.br.	Vrste i kategorije ugostit.objekata	Br.poslovnih jedinica	Ukupan broj soba,apartmana	Br. ležaja ukupno	Broj kućanstava
	<b>SDŽ-UKUPNO</b>	<b>431</b>	<b>58.656</b>	<b>164.420</b>	<b>13.411</b>
	<b>KOLEKTIVNI SMJEŠT.KAPACITETI</b>	<b>431</b>	<b>21.622</b>	<b>55.505</b>	
1.	Hoteli-svega	128	9.450	20.886	
	2*	18	1.958	4.226	
	3*	60	3.768	8.825	
	4*	47	3.118	6.869	
	5*	3	606	966	
2.	Aparhoteli-svega	9	173	589	
	3*	4	73	212	
	4*	5	100	377	
3.	Turistička naselja-svega	13	2.323	5.932	
4.	Turistički apartmani-svega	15	414	1.676	
	3*	12	347	1.417	
	4*	3	67	259	
5.	Pansioni-svega	20	620	1.502	
	-standard	13	505	1.222	
	-komfor	7	115	280	
6.	Kampovi-svega	29	4.494	13.188	
	1*	6	432	1.034	
	2*	17	2.446	7.286	
	3*	3	864	2.612	
	4*	3	752	2.256	
7.	Kampirališta	4	100	300	
8.	Osobe za iznajmljivanje-svega	48	741	1.917	
9.	Apartman-svega	75	996	3.606	
10.	Studio apartman-svega	24	189	590	
11.	Kuće za odmor-svega	28	70	217	
12.	Prenočišta	4	175	376	
13.	Odmarališta	5	168	436	
14.	Hosteli	16	380	1.183	
15.	Nekategorizirani objekti	8	787	1.817	
	<b>PRIVATNI SMJEŠTAJNI KAPACITETI</b>		<b>37.034</b>	<b>108.915</b>	<b>13.411</b>
	<b>Kućanstava-svega</b>		<b>37.034</b>	<b>108.915</b>	<b>13.411</b>
1.	Sobe,apartmani,kuće za odmor		36.879	108.455	13.392
2.	Kamp jedinice u kampovima		155	460	19

Izvor: DZS RH 2012.

Splitsko – dalmatinska županija raspolaže sa 164.420 kreveta, u odnosu na 2011.god. ( 154.904 kreveta ) ukupni kapacitet je povećan za 6,1%.

Kolektivni smještajni kapaciteti raspolažu sa 55.505 kreveta što u ukupnoj ponudi županije čini 33,8%.

### HOTELI

#### HOTELI – struktura po kategorijama i broju kreveta

Kategorija	Broj objekata	Br. hotelskih soba, apartmana	Ukupno BROJ KREVETA
**	18	1.958	4.226
***	60	3.768	8.825
****	47	3.118	6.869
*****	3	606	966
<b>UKUPNO</b>	<b>128</b>	<b>9.450</b>	<b>20.886</b>

Izvor: DZS RH 2012.

## UKUPNO SKUPINA HOTELI – struktura po kategorijama i broju kreveta

Vrsta/kateg.		**	***	****	*****	Standard	Komfor	UKUPNO
HOTEL	Br.obj.	18	60	47	3			128
	Br.lež.	4.226	8.825	6.869	966			20.886
APARTHOTEL	Br.obj.		4	5				9
	Br.lež.		212	377				589
TUR.APART.	Br.obj.		12	3				15
	Br.lež.		1.417	259				1.676
TUR.NASELJE	Br.obj.							13
	Br.lež.							5.932
PANSION	Br.obj.					13	7	20
	Br.lež.					1.222	280	1.502
UKUPNO	Br.obj.	18	76	55	3	13	7	185
	Br.lež.	4.226	10.454	7.505	966	1.222	280	30.585

Izvor: DZS RH 2012.

Smještajni kapaciteti SDŽ iz skupine „Hoteli“ raspolažu sa 30.585 kreveta (18,8% više negoli 2011.god; 25.754 kreveta) , što u ukupnoj smještajnoj ponudi županije čini 18,6%.

Od toga SDŽ raspolaže sa 128 hotela.

Najviše zastupljeni hoteli su hoteli sa 3\*( kako brojem tako i kapacitetom ), njih 60; slijede hoteli sa 4\*, njih 47; zatim hoteli sa 2\*, njih 18 te na kraju najmanji broj hotela sa 5\* - smo 3. Hoteli raspolažu sa 20.886 kreveta, odnosno 12,7% ukupne smještajne ponude županije.

Županija ima 9 aparthotela ( kategorije 3\*i 4\* ) sa ukupno 589 kreveta, odnosno 0,4% ukupne smještajne ponude SDŽ.

Objekata vrste „Turističko naselje“ i „Turistički apartmani“ ima 28 a raspolažu sa 7.608 kreveta što u ukupnoj smještajnoj ponudi čini 4,6%.

Objekata vrste „Pansion“ ima 20 a raspolažu sa 1.502 kreveta i predstavljaju tek 0,9% ukupne ponude. U odnosu na 2011. godinu broj objekata iz skupine „Hoteli“ povećan je fizički za samo jedan objekt, dok je njihov kapacitet povećan za 18,8%.

## KAMPOVI

### KAMPOVI – struktura po kategorijama, broju kamp jedinica i broju osoba (mjest) na području SDŽ

Kategorija	Broj objekata	Broj kamp jedinica	Broj osoba (mjest)
*		6	432
**		17	2.446
***		3	864
****		3	752
*****		-	-
<b>Ukupno KAMPOVI</b>		<b>29</b>	<b>4.494</b>
Kampirališe		4	100
Kamp odmarališta		5	168
<b>UKUPNO</b>		<b>38</b>	<b>4.762</b>

Izvor: DZS RH 2012.

Na području Splitsko – dalmatinske županije kategorizirano je 38 objekata koji mogu primiti 13.924 gostiju što čini 8,5% ukupnog smještajnog kapaciteta županije. Prevladavaju kampovi manjeg kapaciteta i niže kategorije ( većinom u domaćinstvu, kapaciteta do 25 osoba ), dok je neznatni broj kampova većeg kapaciteta i više kategorije.

Kampovi u domaćinstvu morali su do 27. prosinca 2011.god. uskladiti svoje poslovanje sa Zakonom o ugostiteljskoj djelatnosti po kojemu mogu imati do 7 smještajnih jedinica i primiti do 25 gostiju.

U odnosu na 2011.god (13.007 mjesta) kapacitet kampova je povećan za 7% (13.924 mjesta).

### OSTALI SMJEŠTAJ

Vrsta	Broj objekata	Broj Kreveta
Hosel	16	1.183
Prenočište	4	376
Kuće za odmor	28	217
Apartman	75	3.606
Studio apartman	24	590
Osobe za iznajmljivanje	48	1.917
Nekategorizirani objekti	8	1.817
<b>UKUPNO</b>	<b>203</b>	<b>9.706</b>

Izvor: DZS RH 2012.

„Ostali smještaj“ raspolaže sa 9.706 kreveta i sudjeluje u udjelu od 5,9% u ukupnoj smještajnoj ponudi SDŽ.

„Hosteli“ ( 16 objekata sa 1.183 kreveta ) i „Prenočišta“ ( 4 objekata sa 376 kreveta ) u tehničkom i financijskom pogledu su manje zahtjevni objekti koji su stavljeni u funkciju najviše u užim gradskim jezgrama i orijentirani su na mlađu klijentelu.

### PRIVATNI SMJEŠTAJ

Vrsta	Ukupan br.soba, apartmana	Broj postelja (kreveta)	Broj kućanstava
Sobe, apart., kuće za odmor	36.879	108.455	13.392
Kamp jedinice u kampovima	155	460	19
<b>Kućanstava-svega</b>	<b>37.034</b>	<b>108.915</b>	<b>13.411</b>

Izvor: DZS RH 2012.

„Privatni smještaj“ Splitsko-dalmatinske županije raspolaže sa ukupno 108.915 kreveta u 13.411 kućanstava i u ukupnim smještajnim kapacitetima županije sudjeluje sa 66,2%.

Izvor: Državni zavod za statistiku Zagreb, stanje na dan 31. kolovoza 2012. godine

## **7. TURISTI I NOĆENJA PO ZEMLJAMA IZ KOJIH DOLAZE**

Prema podacima Turističkih ureda turističke zajednice Splitsko-dalmatinske županije, na području Turističke zajednice Splitsko-dalmatinske županije boravilo je u tijeku 2012. godine 1 873 200 turista, od čega 1 688 735 stranih i 184 465 domaća koji su ostvarili zajedno 11 060 355 noćenja (92,6% stranih).

Što se tiče dolazaka turista u Splitsko-dalmatinskoj županiji najviše su ostvarili turisti iz Češke, kojih je bilo 3% više nego prethodne godine, i u 2012. godini su nastavili svoj primat u našoj Županiji, domaći turisti su i ove godine drugi (uz pad od 6% u odnosu na lani), dok su se na trećem mjestu u Županiji učvrstili Poljaci uz daljnji veliki porast od 13%.

Na četvrtom mjestu u Županiji po broju dolazaka su se našli Nijemci kao i lani (uz porast od 13%), dok su se na petom mjestu zadržali Slovaci uz lagani porast dolazaka od 1%, potom slijede turisti iz Bosne i Hercegovine (kao prethodne dvije godine, uz rast od 3%), sedmi su 2012. godine Francuzi (2011. godine deveti), potom na osmom Slovenci (prethodne sedmi) uz pad od 7%, dok su na devetom mjestu Austrijanci (prethodne godine deseti) uz porast od 8%, na desetom mjestu su se našli po broju dolazaka Talijani koji su ostvarili veliki pad od 15% u odnosu na 2011. godinu, na jedanaestom su Britanci uz porast od 16% dolazaka u odnosu na prethodnu godinu.

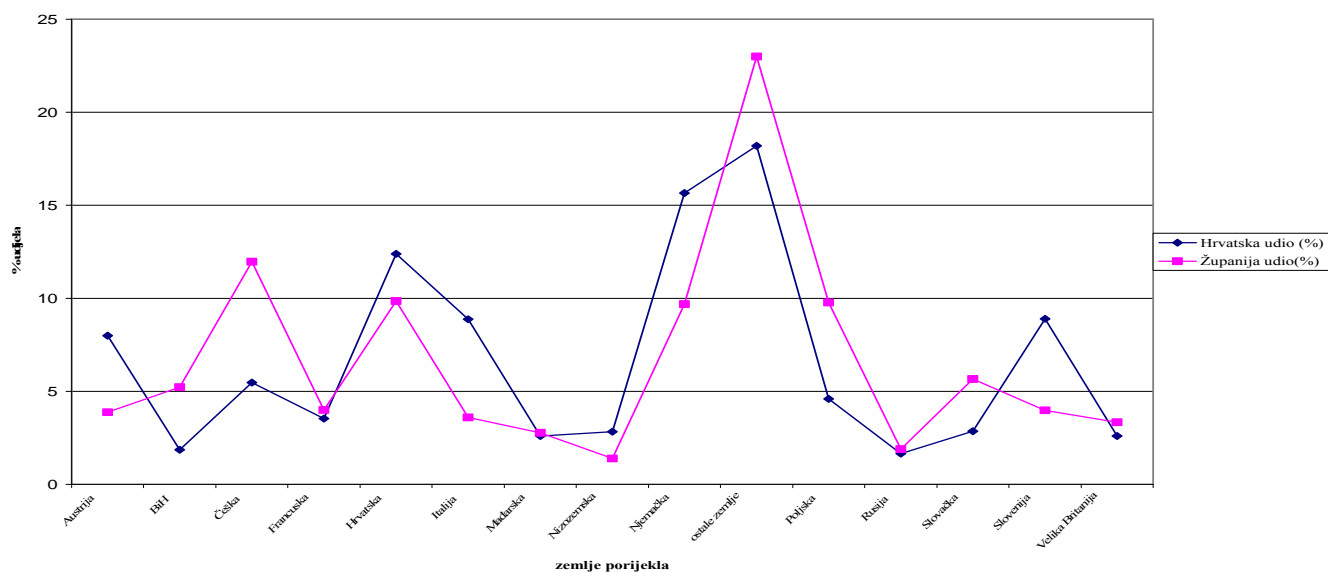
Na dvanaestom mjestu, za jedno mjesto su pali Mađari, uz pad od 5%, potom Norvežani uz porast od čak 25%, slijede na 13. mjestu Šveđani uz porast od 14%, zatim Amerikanci na 15. mjestu uz porast od 19%, na 16. se nalaze Rusi uz porast od 5%, potom turisti iz Indonezije, uz porast od 23%, Španjolci su u 2012. godini napravili veliki pad od čak 26% u odnosu na 2011. godinu, potom Nizozemci na 19. mjestu uz porast od 19%, slijede Australci i Švicarci uz konstantan rast od po 13%, potom Ukrajinci na 22. mjestu uz veliki rast od 24%, te ostale zemlje.

Za usporedbu dajem kratak sažetak o broju turista koji su posjetili cijelu Hrvatsku (Izvor: DZS Zagreb) gdje su najveći broj dolazaka ostvarili turisti iz Njemačke (1 852 731, 12% povećanje), koji su zadržali prvo mjesto, slijede turisti iz Hrvatske (1 465 934, 4% pad), dok je poredak ostalih zemalja prema dolascima turista bio slijedeći.

Na trećem mjestu po broju turista su Slovenci (1 053 553, pad od 4%), slijede Talijani (1 050 514, pad od čak 9%), potom turisti iz Austrije (945 578, rast od 6%), na šestom mjestu su Česi (647 211, 1% rast), na sedmom su Poljaci (544 134, rast od 10% na razini Hrvatske), zatim turisti iz Francuske (418 412, uz rast od 6%), slijede Slovaci na devetom mjestu (337 429, uz rast od 1%).

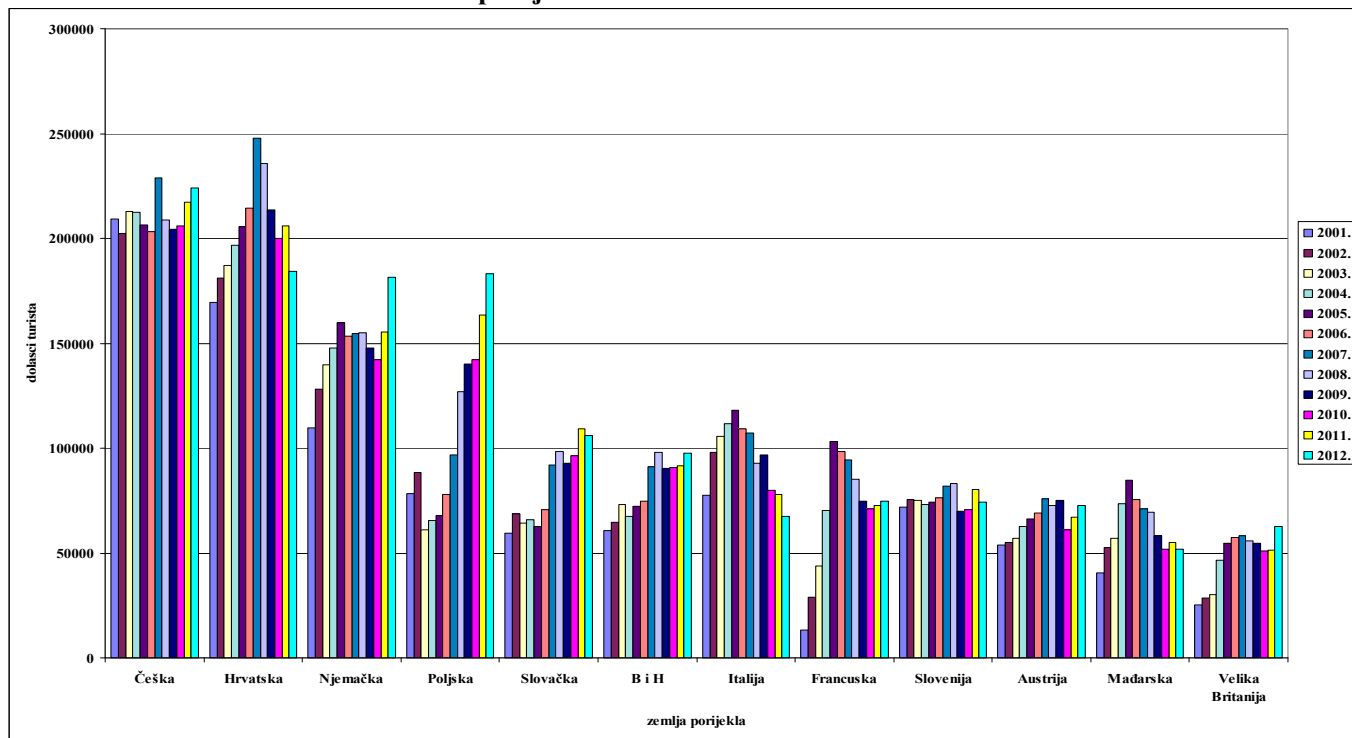
Na desetom mjestu dolaze turisti iz Nizozemci (335 266, porast od 17%), slijede Mađari (307 912, pad 6%), potom turisti iz Velike Britanije koji su zadržali dvanaesto mjesto (306 956, uz rast od 20%), na trinaestom mjestu su turisti iz Bosne i Hercegovine (220 375, uz pad 1%), naposljetku od većih dolazaka bilježimo turiste iz Rusije (porast od 8%, 196 308), Švicarske (176 063, porast od 9%), SAD-a (173 501, ovaj put porast od 15%), Španjolci (135363, uz pad od čak 25%), Japanci (155 088, ovaj put uz rast od 18%), turisti iz Belgije (137 261, rast od 15%), Šveđani (135 363) i Norvežani (102 090, uz isti rast od 11%), dok turisti iz ostalih zemalja nisu prešli broj od 100 tisuća dolazaka.

#### Grafički prikaz 6. Udio u stranim turistima po zemljama u Županiji i Hrvatskoj u 2012.g.



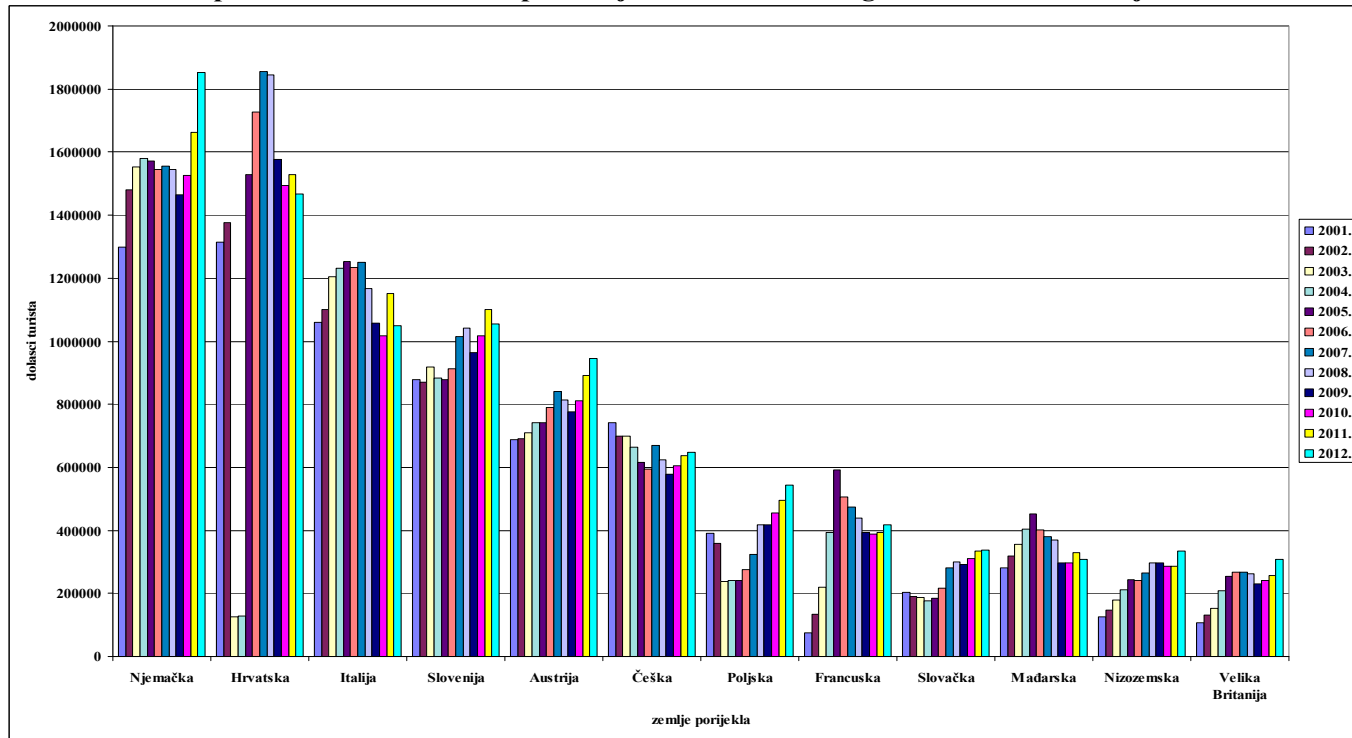
Izvor: Državni zavod za statistiku Zagreb (RH) i turistički uredi TZ Splitsko-dalmatinske županije (SDŽ)

**Grafički prikaz 7. Dolasci turista po zemljama i naznačenim godinama na području TZ Splitsko-dalmatinske županije**



Izvor: Turistički uredi TZ Splitsko-dalmatinske županije

**Grafički prikaz 8. Dolasci turista po zemljama i naznačenim godinama u Hrvatskoj**



Izvor: Državni zavod za statistiku Zagreb



Najveći broj noćenja u Splitsko-dalmatinskoj županiji ostvarili su kao i prethodnih godina turisti iz Češke (uz rast od 5% u odnosu na lani), drugi su bili Nijemci (uz rast od 15%) koji su opet zamijenili mjesto s Poljacima (uz rast od 12%) koji se nalaze se na trećem mjestu po ostvarenim noćenjima.

Na četvrtom mjestu po broju ostvarenih noćenja u Splitsko-dalmatinskoj županiji se nalaze Hrvati (pad od 5%), zatim Slovaci (2% rast), potom slijede turisti iz Bosne i Hercegovine (rast od 5%), potom Slovenci na sedmom mjestu (uz pad od 4%), na osmom mjestu po noćenjima su Ausrtijanci (lani deveti uz porast od 8%), potom Mađari (popeli se za jedno mjesto unatoč padu od 5%), potom slijede na desetom mjestu noćenja turista iz Italije uz veliki pad od 19% u odnosu na 2011. godinu.

Rusi se nalaze na jedanaestom mjestu prema ostvarenim noćenjima (uz rast od 16%), dok su na dvanaestom mjestu po ostvarenim noćenjima su turisti iz Francuske (uz pad od 1%), slijede Norvežani (rast od 26%), potom turisti Velike Britanije uz povećanje noćenja od 5%, dok su od ostalih značajniji udio u noćenjima ostvarili Šveđani, Ukrajinci, Nizozemci, Srbi, Amerikanci, Švicarci i Australci.

U Hrvatskoj po broju ostvarenih noćenja od stranih gostiju prednjače kao i prethodnih godina Nijemci (13 946 703, uz rast od 12%), na drugom mjestu su Slovenci (6 239 493, pad od 2%), a kao i lani treći su Hrvati (5 221 326, pad od 7%), potom slijede Austrijanci (5 103 762 noćenja, rast od 6%), peti su Talijani (4 534 564, pad od 9%), dok su na šestom Česi (4 519 489, uz rast od 3%).

Na sedmom mjestu po broju ostvarenih noćenja su turisti iz Poljske (3 407 685, uz rast od 9%), slijede turisti iz Nizozemske (2 565 712, porast od 15%), potom Slovaci (2 294 100 noćenja, rast od 1%), na desetom mjestu su se zadržali Mađari (1 629 552 noćenja, unatoč padu od 7%), slijede Rusi (1 577 872, povećanje od 5%), na dvanaestom mjestu su Francuzi (1 538 457, uz rast od 4%), na trinaestom mjestu su turisti iz Velike Britanije (1 505 377 noćenja, rast od 22%), turisti iz Bosne i Hercegovine (1 066 036 noćenja, uz isti nivo kao i prošle godine), a na petnaestom mjestu po ostvarenim noćenjima su turisti iz Švicarske (730 373 uz rast od 11%), potom dolaze Šveđani, Belgijanci, Danci i Norvežani u rang od više od 500 tisuća ostvarenih noćenja u Hrvatskoj.

Prosjeck noćenja po dolasku na razini cijele Splitsko-dalmatinske županije (izvor DZS Zagreb) je 5,7 dana, a od zemalja koje su ostvarile veći broj noćenja, najveći je tradicionalno kod Rusa (9,1 dana), Ukrajinaca (8 dana), potom kod Čeha (7,6 dana), Slovaka i Srba (s po 7,5 dana), potom dolaze Nijemci (7,2), te Poljaci i Slovenci (s po 6,9 dana), potom Norvežani (s 6,6 dana), Mađari (6,5 dana), Šveđani s 6,2 i Austrijanci sa točno 6 prosječnih dana boravka po gostu.

Prema duljini boravka na razini Hrvatske (5,3 dana) od zemalja koje su ostvarile veći broj noćenja prednjače kao i u Županiji Rusi (8 dana), potom Nizozemci (7,7 dana), Nijemci (7,5 dana), Danci (7,3 dana), Česi (7 dana), Ukrajinici (6,9 dana), Slovaci (6,8 dana) i Poljaci s 6,3 prosječnih dana/noćenja po dolasku.

U strukturi udjela u noćenjima po pojedinim zemljama prva mjesta su zadržale zemlje koje su taj primat držale i lani, u Županiji turisti iz Češke, a u cijeloj Hrvatskoj turisti iz Njemačke, a u 2012. godini je unatoč globalnoj ekonomskoj krizi uglavnom ostvaren porast dolazaka turista i ostvarenih noćenja, kako na razini Županije (5% više dolazaka i 6% više noćenja) tako i u cijeloj Hrvatskoj (3% više dolazaka, a 4% više ostvarenih noćenja).

Kako smo ranije naveli, turisti iz Češke ostvarili su najveći broj noćenja (1 711 507) uz porast od 5%, a kao i prethodnih godina, za kriterij uzimanja u obzir destinacije smo ubrojili one koje su ostvarile više od 10.000 noćenja pojedinih zemalja, dakle Česi su taj kriterij zadovoljili u 25 destinacija koje u ukupnom broju noćenja turista iz Češke sačinjavaju 96,81%, a moglo bi se reći da su bili zastupljeni ravnomjerno u cijeloj Županiji.

Najviše je ostvareno u na području općine Baška Voda, potom Gradac, Podgora, mjesta Živogošće, zatim na području gradova Omiša i Makarske, općina Brela, Tučepi, Seget, Dugi Rat, mjesta Drvenik i Vrboska, potom općina Jelsa, Okrug, gradova Starog Grada, Kaštela, općina Podstrana, Marina, Bol, Selca, gradova Trogira, Supetra, općine Šolta, te gradova Hvara i Visa.

Na drugo mjesto su se ponovo popeli turisti iz Njemačke po broju ostvarenih noćenja uz porast od 15% (1 338 920), najviše su ostvarili njemački turisti u općini Brela, zatim slijede Tučepi, Makarska, Seget, Bol, Omiš, Split, Supetar, Okrug, Baška Voda, Trogir, Hvar, Podgora, Jelsa, Marina, Podstrana, Gradac, Kaštela, Postira, Dugi Rat, Šolta, Stari Grad, Vrboska, Živogošće i Drvenik (u 25 destinacije ostvareno je 96,65% noćenja od ukupno broja noćenja Nijemaca).

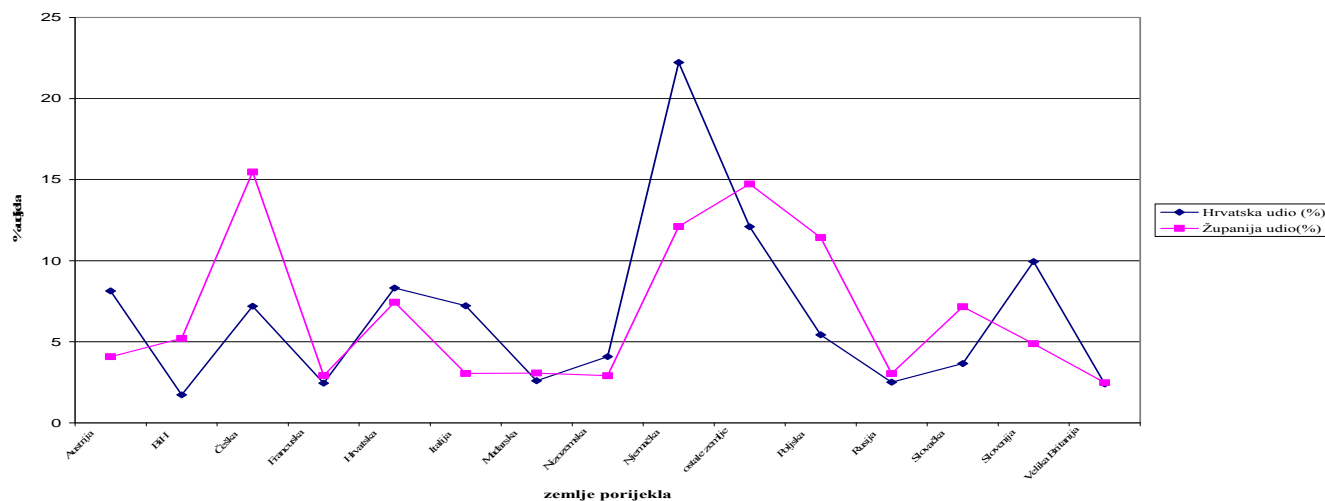
Poljaci su se vratili na treće mjesto uz porast od 12% (1 264 273 noćenja), najveći broj ostvaren je u Makarskoj, zatim Baškoj Vodi, Omišu, Okrugu, Podgori, Segetu, Marini, Trogiru, Gradcu, Splitu, Živogošću, Brelima, Tučepima, Dugom Ratu, Podstrani, Supetru, Jelsi, Drveniku, Starom Gradu, Kaštelima, Bolu, Hvaru i Šolti, u navedene 23 destinacije ostvareno je 96% noćenja od ukupnih koje su ostvarili Poljaci.

Na četvrtom mjestu po broju ostvarenih noćenja su ostali Hrvati unatoč padu od 5% (184 465), najviše su ostvarili u Splitu, Makarskoj, Segetu, Baškoj Vodi, Bolu, Gradcu, Šolti, Hvaru, Brelima, Starom Gadu, Visu, Komiži, Supetru, Tučepima, Podstrani, Okrugu, Kaštelima, Jelsi, Trogiru, Omišu, Podgori, Sutivanu i Postirima (navedene 23 destinacije ostvarile su 90,18% od ukupno ostvarenih noćenja domaćih turista).

Ostvarena noćenja turista iz Slovačke u 2012. godini je porastao za 2%, zadržali su se na istom, petom mjestu u Splitsko-dalmatinskoj županiji s ostvarenih 792 950 noćenja, a navedenih 19 destinacija ostvarilo je 93,26% noćenja od ukupno koliko su ostvarili turisti iz Slovačke, to su Baška Voda, Podgora, Tučepi, Makarska, Gradac, Omiš, Dugi Rat, Brela, Seget, Jelsa, Supetar, Okrug, Podstrana, Drvenik, Živogošće, Marina, Bol, Kaštela i Split.

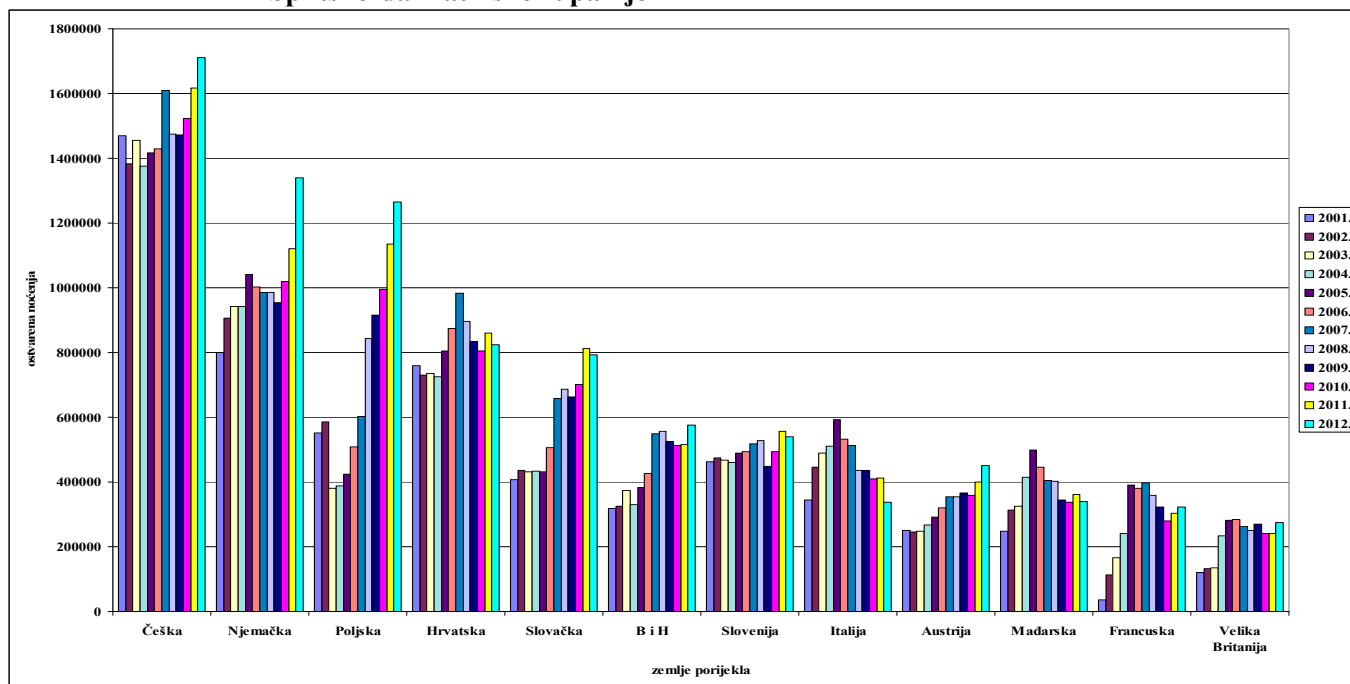
Turisti iz Bosne i Hercegovine su se ponovo popeli na šesto mjesto (2011. sedmi) po broju ostvarenih noćenja (575 875, 5% više u 2012. godini), dolje navedenih 9 destinacija ostvarilo je 80,91% od ukupnih noćenja, a one su kao što je razumljivo geografski vezani uz Makarsku rivijeru, njima najbližu destinaciju, naravno prednjače Makarska, Gradac, zatim slijede Baška Voda, Tučepi, Drvenik, Podgora, Brela, Živogošće i Seget, jedini izvan Rivijere.

#### Grafički prikaz 9. Udio u stranim noćenjima po stranim zemljama u Županiji i Hrvatskoj u 2012. g.



Izvor: Državni zavod za statistiku Zagreb (RH) i turistički uredi TZ Splitsko-dalmatinske županije (SDŽ)

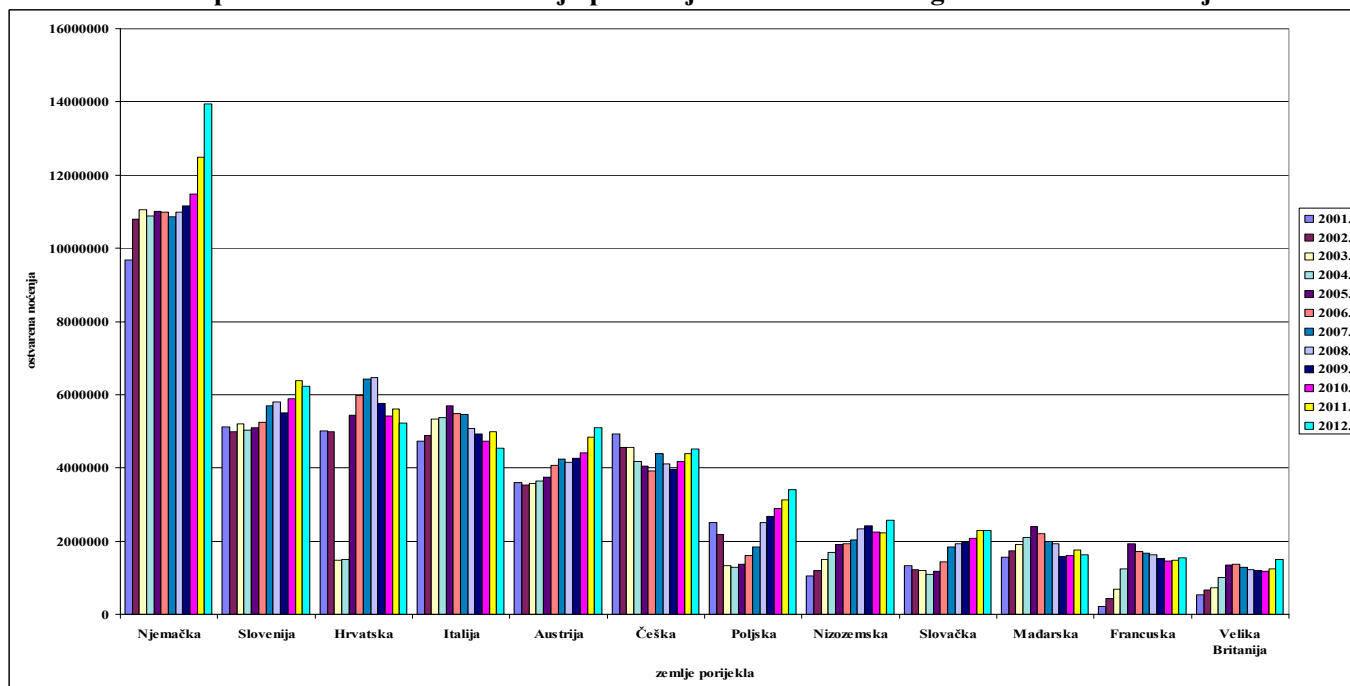
**Grafički prikaz 10. Ostvarena noćenja po važnijim zemljama i naznačenim godinama na području TZ Splitsko-dalmatinske županije**



Izvor: Turistički uredi TZ Splitsko-dalmatinske županije

Slovinci su bili tradicionalni zaljubljenici u otoke Hvar, Brač, Šoltu i Vis, ali su se pomalo rasporedili i u svim ostalim djelovima naše Županije, ponovo su se spustili na sedmo mjesto, ovaj put uz pad od 4% u odnosu na 2011. godinu, u 22 destinacija ostvareno je 87,93% od ukupnog noćenja slovenskih turista (540 335), i ovaj put je Jelsa prednjačila, zatim dolaze Supetar, Bol, Baška Voda, Stari Grad, Šolta, Vis, Makarska, Seget, Hvar, Split, Gradac, Omiš, Okrug, Tučepi, Kaštela, Podgora, Komiza, Brela, Trogir, Sutivan i Vrboska.

**Grafički prikaz 11. Ostvarena noćenja po zemljama i naznačenim godinama u Hrvatskoj**



Izvor: Državni zavod za statistiku Zagreb

Naši susjedi Austrijanci, su se probili na osmo mjesto (lani deveti), uz rast od 8% noćenja (451 578). U 15 destinacija ostvareno je 82,33% od ukupnih noćenja gostiju iz Austrije, a one su Bol (preko 85 tisuća noćenja), Tučepi, Brella, Makarska, Hvar, Omiš, Podgora, Okrug, Baška Voda, Seget, Split, Trogir, Supetar, Jelsa i Podstrana.

Turisti iz Mađarske su se po broju ostvarenih noćenja nalaze na devetom mjestu, lani deseti, unatoč padu noćenja od 5% (339 581), tradicionalne destinacije su im već više godina Supetar, Okrug, Omiš, Seget, Makarska, Sutivan, Dugi Rat, Trogir, Jelsa, Marina, Baška Voda i Split, u 12 destinacija ostvareno je 76,40% noćenja Mađara.

Talijani su pali na 10 mjesto po broju noćenja, 336 782, uz veliki pad broja noćenja od 19%, a premda se još uvijek dosta odlučuju za otoke, sve više odlaze i na sve druge destinacije, već godinama prednjači Hvar, slijedi Makarska, Split, Bol, Jelsa, Seget, Supetar, Trogir, Omiš, Vis, Stari Grad i Baška Voda, navedenih 12 destinacija ostvarile su 73,87% od ukupnih noćenja Talijana.

Svakako treba spomenuti turiste iz Rusije koji se nalaze na jedanaestom mjestu sa 336 622 noćenja, 16% više nego lani (mislim da je zbog ovogodišnjeg problema s vizama nemoguće nastaviti pozitivni trend), od čega najviše u Brellima, Makarskoj, Baškoj Vodi, Segetu, Tučepima, Bolu, Splitu, Podstrani, Supetru i Okrugu, u navedenih 10 destinacija, ostvareno je 80,34% od ukupnih noćenja Ruskih turista.

Francuzi se nalaze na dvanaestom mjestu, uz lagani pad noćenja od 1%, 323 130, a najviše su ostvarili u 7 destinacija koje su ostvarile 70,25% noćenja od ukupnih i to u Supetru, Splitu, Živogošću, Jelsi, Trogiru, Hvaru i Segetu.

Norvežani su zadržali 13. mjesto sa 321 830 noćenja uz porast od čak 26% u odnosu na prethodnu godinu i to uglavnom u 11 destinacija, 86,82% od ukupnih noćenja Norvežana i to u Makarskoj, Hvaru, Supetru, Podgori, Tučepima, Splitu, Okrugu Bolu, Podstrani, Trogiru i Baškoj Vodi.

Britanci su i ove godine zadržali 14. mjesto sa 274 543 noćenja, najviše su ostvarili u Hvaru, potom Splitu, Makarskoj, Tučepima, Supetru, Bolu, Segetu, Trogiru i Podstrani (u navedenih 9 destinacija ostvareno je 72,93% od ukupnih noćenja Britanaca, uz porast od 5%).

Šveđani su se i u 2012. godini našli na 15. mjestu, opet uz porast od 15%, sa udjelom od 268 105 noćenja, to su ostvarili uglavnom u 9 destinacija (72,25% njihovih noćenja) i to u Makarskoj, Hvaru, Baškoj Vodi, Splitu, Podgori, Brellima, Tučepima, Supetru i Bolu, dok su na 16. mjestu turisti iz Ukrajine, uz porast u noćenjima od 37%, 176 794 noćenja, rasporedili su se uglavnom u 7 destinacija (70,22% od ukupnih noćenja) i to u Brellima, Baškoj Vodi, Segetu, Makarskoj, Supetru, Podstrani i Tučepima.

Nizozemci su ostvarili porast od 22% (151 258 noćenja) i po kriteriju od više od 10 000 noćenja četiri destinacije prednjače i to Split, Seget, Okrug i Podgora kao i prošle godine (46,09% od ukupnih noćenja Nizozemaca), dok su turisti iz Srbije ostvarili su 123 323 noćenja, nalaze se na 18. mjestu po ostvarenim noćenjima, a više od 10 000 noćenja ostvarili su u gradu Makarska, uz porast od 10% u odnosu na prethodnu godinu, slijede Amerikanci koji su ostvarili porast od 13% u odnosu na 2011. godinu, 103 525 noćenja, najveći broj su ostvarili kao i uvijek u Splitu i Hvaru.

Od ostalih nacija Švicarci (porast od 11%, najviše u Splitu i Hvaru), Australce (porast od 23%, u Splitu i Hvaru), Fince (porast od 40%, najviše u Splitu) i Belgijci (rast od 13%, najviše u Splitu).

Podjela noćenja i turista po zemljama porijekla na području turističkih zajednica Splitsko-dalmatinske županije prikazana je u tabelama koje slijede, a prva u nizu je, naravno, struktura gostiju po zemljama porijekla cjelokupne Županije, prvi put na bazi podataka lokalnih turističkih ureda.

**Tabela 9. TURISTI I NOĆENJA PO ZEMLJAMA IZ KOJIH DOLAZE 2012. g.**

TURISTIČKA ZAJEDNICA	2012	godine	2011	godine	INDEKS 2012/11		pros.	%	%
	turisti	noćenja	turisti	noćenja	turisti	noćenja	duž.bor.	noć.	tur.
<b>ŽUPANIJE</b>	<b>1872802</b>	<b>11057589</b>	<b>1778948</b>	<b>10399043</b>	<b>105</b>	<b>106</b>	<b>5,7</b>	<b>100</b>	<b>100</b>
STRANE ZEMLJE	1688434	10234587	1583706	9529384	107	107	5,9	92,6	90,2
Albanija	3019	5592	3042	5707	99	98	2,4	0,1	0,2
Austrija	72607	451527	67364	416833	108	108	6,0	4,4	4,3
Belgija	13925	60782	11950	53628	117	113	4,1	0,6	0,8
Bjelorusija	867	6774	346	3042	251	223	7,4	0,1	0,1
Bosna i Hercegovina	97767	575919	95275	549268	103	105	5,7	5,6	5,8
Bugarska	1683	4436	1345	4861	125	91	2,5	0,0	0,1
Cipar	125	521	93	275	134	189	3,6	0,0	0,0
Crna Gora	1602	4828	1433	4411	112	109	3,1	0,0	0,1
Češka	224211	1711631	217246	1632265	103	105	7,6	16,7	13,3
Danska	8498	50870	7178	42805	118	119	5,8	0,5	0,5
Estonija	1168	5699	739	3177	158	179	4,7	0,1	0,1
Finska	11668	62265	8840	44592	132	140	5,2	0,6	0,7
Francuska	74843	322989	75425	325334	99	99	4,1	3,2	4,4
Grčka	1275	3315	1777	3540	72	94	2,6	0,0	0,1
Irska	5111	19790	4906	19002	104	104	3,8	0,2	0,3
Island	262	933	285	1283	92	73	3,4	0,0	0,0
Italija	67282	336521	78791	414595	85	81	4,9	3,3	4,0
Letonija	2525	12965	1755	4690	144	276	4,0	0,1	0,1
Litva	4700	24682	3348	16980	140	145	5,1	0,2	0,3
Luksemburg	696	3043	646	2642	108	115	4,3	0,0	0,0
Mađarska	51878	339456	54470	356701	95	95	6,5	3,3	3,1
Makedonija	3561	28118	4675	27951	76	101	5,7	0,3	0,2
Malta	166	604	159	420	104	144	3,0	0,0	0,0
Nizozemska	26049	151272	21834	124222	119	122	5,6	1,5	1,5
Norveška	47205	321833	37881	254766	125	126	6,6	3,1	2,8
Njemačka	181520	1338849	160999	1162746	113	115	7,2	13,1	10,8
Poljska	183055	1263746	162111	1130356	113	112	6,9	12,3	10,8
Portugal	4678	11266	5145	9832	91	115	2,1	0,1	0,3
Rumunjska	10090	46611	9673	49360	104	94	4,8	0,5	0,6
Rusija	35562	336412	33975	290875	105	116	9,1	3,3	2,1
Slovačka	106015	792732	104633	777414	101	102	7,5	7,7	6,3
Slovenija	74419	540234	80269	565491	93	96	6,9	5,3	4,4
Srbija	13593	122843	12625	111739	108	110	7,5	1,2	0,8
Španjolska	29694	59431	40102	73680	74	81	1,9	0,6	1,8
Švedska	42625	268324	37336	232584	114	115	6,2	2,6	2,5
Švicarska	23567	101939	20952	91516	112	111	4,3	1,0	1,4
Turska	3478	8215	2598	8553	134	96	2,7	0,1	0,2
Ujedinjena Kraljevina	62522	274341	54138	262007	115	105	4,5	2,7	3,7
Ukrajina	22008	176872	17809	128730	124	137	8,0	1,7	1,3
Ostale europske zemlje	2465	10397	1869	6116	132	170	3,8	0,1	0,1
Južnoafrička Republika	2285	6091	1545	4113	148	148	2,4	0,1	0,1
Maroko	102	380	110	664	93	57	3,2	0,0	0,0
Tunis	37	199	67	257	55	77	3,6	0,0	0,0
Ostale afričke zemlje	1032	4633	2000	6452	52	72	4,6	0,0	0,1
Kanada	12604	39527	11657	38195	108	103	3,0	0,4	0,7

SAD	41098	103537	34668	91998	119	113	2,5	1,0	2,4
Ostale zemlje Sjeverne Amerike	1683	4238	1271	4060	132	104	3,1	0,0	0,1
Argentina	2395	6568	1536	3708	156	177	2,5	0,1	0,1
Brazil	8763	20891	6322	16192	139	129	2,4	0,2	0,5
Čile	1144	2805	769	2061	149	136	2,5	0,0	0,1
Meksiko	1146	2466	966	2228	119	111	2,2	0,0	0,1
Ostale zemlje Južne i Sred. Am.	1804	5269	2896	6719	62	78	2,3	0,1	0,1
Indija	1941	4675	2557	6487	76	72	2,4	0,0	0,1
Indonezija	33308	41433	27150	32479	123	128	1,5	0,4	1,7
Izrael	4970	7133	2407	3819	206	187	2,1	0,1	0,3
Japan	7089	8476	4399	5292	161	160	1,2	0,1	0,4
Jordan	1044	2706	458	1242	228	218	2,5	0,0	0,1
Katar	437	788	262	431	167	183	1,5	0,0	0,0
Kazahstan	33	118	22	76	150	155	5,0	0,0	0,0
Kina	10	41	7	26	143	158	1,3	0,0	0,0
Koreja, Republika	476	3176	587	4337	81	73	1,3	0,0	0,0
Kuvajt	95	375	43	104	221	361	2,1	0,0	0,0
Oman	2	28	2	12	100	233	4,3	0,0	0,0
Ujedinjeni Arapski Emirati	36	103	37	225	97	46	1,6	0,0	0,0
Ostale azijske zemlje	16610	26654	10659	17067	156	156	1,6	0,3	1,0
Australija	24786	69059	21965	56012	113	123	2,6	0,7	1,5
Novi Zeland	4502	12677	3454	9544	130	133	2,7	0,1	0,3
Ostale zemlje Oceanije	1018	1964	853	1595	119	123	2,0	0,0	0,1

Izvor: Turistički uredi turističkih zajednica gradova, općina i mjesta Splitsko-dalmatinske županije

**Tabela 10. TURISTI I NOĆENJA PO ZEMLJAMA IZ KOJIH DOLAZE**

OPĆINA MARINA	2012		2011	
	turisti	noćenja	turisti	noćenja
<b>UKUPNO</b>	<b>20261</b>	<b>185928</b>	<b>15564</b>	<b>137556</b>
STRANE ZEMLJE	19533	179278	14918	132907
Albanija	7	49	6	41
Austrija	683	6565	489	3736
Belgija	192	1890	147	1817
Bjelorusija	3	14		
Bosna i Hercegovina	240	1815	190	1277
Bugarska	3	7	7	43
Cipar				
Crna Gora	1	13	1	13
Češka	2615	23188	2151	17712
Danska	125	904	52	325
Estonija	3	23	4	28
Finska	64	610	26	168
Francuska	421	4323	268	2217
Grčka	5	50	4	49
Irska	8	66	16	97
Island				
Italija	410	3764	458	3852
Letonija	15	119	11	45
Litva	68	420	40	229
Luksemburg				
Mađarska	2125	14480	1837	13561
Makedonija	13	122	6	195
Malta	2	6		
Nizozemska	171	1639	72	1034
Norveška	110	1243	57	480

Njemačka	2630	30480	1801	21758
Poljska	6052	56674	4416	41120
Portugal	3	9	5	23
Rumunjska	96	689	94	714
Rusija	137	2153	181	2344
Slovačka	1727	14470	1340	10216
Slovenija	865	8083	623	5703
Srbija	84	710	81	952
Španjolska	15	43	39	244
Švedska	142	1038	88	185
Švicarska	115	902	69	538
Turska	8	51	4	24
Ujedinjena Kraljevina	179	1197	147	988
Ukrajina	86	825	61	575
Ostale europske zemlje	9	71		
Južnoafrička Republika	16	31	10	32
Maroko				
Tunis				
Ostale afričke zemlje			3	12
Kanada	29	140	3	4
SAD	20	88	50	224
Ostale zemlje Sjeverne Amerike				
Argentina	3	28		
Brazil	2	12		
Čile			1	1
Meksiko				
Ostale zemlje Južne i Sred. Am.	1	5	5	38
Indija	4	12	2	4
Indonezija	5	19	1	1
Izrael			2	16
Japan			7	21
Jordan	8	20	2	2
Katar				
Kazahstan				
Kina				
Koreja, Republika	3	21	12	135
Kuvajt				
Oman				
Ujedinjeni Arapski Emirati				
Ostale azijske zemlje			6	29
Australija	9	146	15	69
Novi Zeland	1	51	8	16
Ostale zemlje Oceanije				

Izvor: Turistički ured TZ općine Marina

**Tabela 11. TURISTI I NOĆENJA PO ZEMLJAMA IZ KOJIH DOLAZE**

OPĆINA SEGET	2012		2011	
	turisti	noćenja	turisti	noćenja
<b>UKUPNO</b>	<b>118111</b>	<b>576969</b>	<b>122164</b>	<b>556191</b>
STRANE ZEMLJE	100019	513074	101780	490837
Albanija	829	910	1104	1105
Austrija	2765	17358	2804	16472
Belgija	1072	4761	1123	3544
Bjelorusija	24	205	13	131
Bosna i Hercegovina	2205	10270	4068	15810
Bugarska	277	317	137	168
Cipar	4	86	2	5
Crna Gora	41	114	34	88
Češka	7978	62609	6427	52100

Danska	569	4777	463	3288
Estonija	172	495	88	418
Finska	247	1344	459	2022
Francuska	5195	16243	6705	18071
Grčka	64	156	60	95
Irska	88	481	82	369
Island	5	29	60	241
Italija	4360	17593	6083	22843
Letonija	407	1608	27	126
Litva	292	1626	239	776
Luksemburg	64	326	24	148
Mađarska	4499	29010	5877	36882
Makedonija	521	914	1363	2689
Malta			21	22
Nizozemska	2842	21695	2597	16334
Norveška	818	7230	874	6267
Njemačka	12671	88903	11045	69046
Poljska	20179	86068	19585	86872
Portugal	104	193	293	463
Rumunjska	383	1719	494	2457
Rusija	2651	26849	3102	29476
Slovačka	3236	26389	3496	26532
Slovenija	3536	22692	4320	26153
Srbija	211	1077	259	1065
Španjolska	1022	1844	1709	2849
Švedska	794	4221	779	3538
Švicarska	947	3687	812	2956
Turska	62	277	121	252
Ujedinjena Kraljevina	2561	10718	1612	10461
Ukrajina	2673	19770	1639	13626
Ostale europske zemlje	60	398	282	439
Južnoafrička Republika	20	80	24	63
Maroko	4	6		
Tunis				
Ostale afričke zemlje	42	152	40	248
Kanada	170	680	244	687
SAD	240	956	390	977
Ostale zemlje Sjeverne Amerike	1	3	4	22
Argentina	13	22	69	186
Brazil	73	101	16	23
Čile	5	11		
Meksiko	12	17	2	3
Ostale zemlje Južne i Sred. Am.	66	187	52	135
Indija	147	171	581	657
Indonezija	11727	13228	8731	8899
Izrael	40	46	47	76
Japan	669	687	773	769
Jordan	5	18	6	6
Katar	1	7		
Kazahstan				
Kina				
Koreja, Republika	27	178	27	249
Kuvajt				
Oman				
Ujedinjeni Arapski Emirati	1	4		
Ostale azijske zemlje	109	696	214	495
Australija	168	742	212	924
Novi Zeland	49	112	53	169
Ostale zemlje Oceanije	2	8	13	50

Izvor: Turistički ured TZ općine Seget



**Tabela 12. TURISTI I NOĆENJA PO ZEMLJAMA IZ KOJIH DOLAZE**

OPĆINA OKRUG	2012		2011	
	turisti	noćenja	turisti	noćenja
<b>UKUPNO</b>	<b>67362</b>	<b>443442</b>	<b>57385</b>	<b>423932</b>
STRANE ZEMLJE	65342	421378	53910	390656
Albanija			5	37
Austrija	2546	17459	2013	15314
Belgija	847	5017	629	4060
Bjelorusija	30	198	2	11
Bosna i Hercegovina	1060	7404	1018	8497
Bugarska	32	217	24	149
Cipar				
Crna Gora	15	106	22	217
Češka	5353	34870	4902	35785
Danska	571	3587	461	2868
Estonija	179	1121	41	286
Finska	371	2458	301	2187
Francuska	1545	9095	1716	11744
Grčka	9	48		
Irska	40	279	46	377
Island	3	14	41	282
Italija	1550	8645	1978	11820
Letonija	839	5403	39	268
Litva	310	2028	188	1230
Luksemburg	80	468	3	20
Mađarska	4959	34440	5160	36700
Makedonija	51	336	40	293
Malta				
Nizozemska	1898	14301	1495	11274
Norveška	3444	21503	1804	12853
Njemačka	9517	65798	7909	63496
Poljska	15965	97052	12713	89779
Portugal	8	45	27	154
Rumunjska	471	3209	702	4729
Rusija	1924	13241	1654	13814
Slovačka	3678	22336	2953	20588
Slovenija	2831	17951	2216	15244
Srbija	426	2497	307	2251
Španjolska	199	1176	256	1742
Švedska	1160	7190	1033	6860
Švicarska	826	4940	280	2016
Turska	13	68	19	105
Ujedinjena Kraljevina	1191	7992	881	6456
Ukrajina	802	5261	468	3433
Ostale europske zemlje	14	69	9	60
Južnoafrička Republika	5	32	21	126
Maroko			1	4
Tunis			1	6
Ostale afričke zemlje	15	91	7	44
Kanada	131	837	138	961
SAD	200	1110	167	1093
Ostale zemlje Sjeverne Amerike				
Argentina	4	27	12	74
Brazil	3	18	5	31
Čile			2	14
Meksiko	2	10	1	6
Ostale zemlje Južne i Sred. Am.	20	126	15	106
Indija	43	254	48	306
Indonezija	11	66	5	22
Izrael	5	27	11	62
Japan	17	112	18	106
Jordan	1	6	7	45

Katar			2	16
Kazahstan				
Kina				
Koreja, Republika	8	80	25	160
Kuvajt				
Oman				
Ujedinjeni Arapski Emirati				
Ostale azijske zemlje	37	206	14	96
Australija	58	398	41	288
Novi Zeland	24	149	3	21
Ostale zemlje Oceanije	1	7	11	70

Izvor: Turistički ured TZ općine Okrug

**Tabela 13. TURISTI I NOĆENJA PO ZEMLJAMA IZ KOJIH DOLAZE**

GRAD TROGIR	2012		2011	
	turisti	noćenja	turisti	noćenja
<b>UKUPNO</b>	<b>65334</b>	<b>337985</b>	<b>65338</b>	<b>327200</b>
STRANE ZEMLJE	61606	319027	62029	309190
Albanija	28	118		
Austrija	2521	14941	3039	18371
Belgija	1085	4109	933	3776
Bjelorusija	21	206	6	7
Bosna i Hercegovina	625	4179	563	4080
Bugarska	313	455	145	297
Cipar	1	1		
Crna Gora	26	82	18	235
Češka	2076	15291	2086	15496
Danska	464	2935	400	2600
Estonija	49	339	76	289
Finska	684	3287	648	2599
Francuska	7404	20872	6742	17666
Grčka	294	346	183	410
Irska	188	674	146	502
Island	23	53	15	109
Italija	3198	14243	4072	19006
Letonija	61	310	53	192
Litva	132	691	96	460
Luksemburg	16	66	55	148
Mađarska	2677	15994	2683	15394
Makedonija	110	913	146	1263
Malta	1	1		
Nizozemska	1200	6475	889	5259
Norveška	2437	13175	1864	9434
Njemačka	8297	58491	7630	54686
Poljska	7180	52655	6646	49692
Portugal	106	270	176	389
Rumunjska	366	1915	575	2616
Rusija	1287	9533	1090	8795
Slovačka	1318	9741	1367	10438
Slovenija	1612	10951	1947	13529
Srbija	296	3120	314	2854
Španjolska	1498	3895	2221	5417
Švedska	1668	9550	1255	6342
Švicarska	1356	5677	1254	4596
Turska	78	370	125	380
Ujedinjena Kraljevina	2811	10585	2957	11449
Ukrajina	1030	7231	382	2823
Ostale europske zemlje	18	102	83	194
Južnoafrička Republika	225	560		

Maroko	10	28		
Tunis	1	1		
Ostale afričke zemlje	45	263	1177	2582
Kanada	892	2391	876	2432
SAD	2109	4205	2093	4740
Ostale zemlje Sjeverne Amerike	502	1252		
Argentina	138	306		
Brazil	31	131		
Čile	20	74		
Meksiko	16	30		
Ostale zemlje Južne i Sred. Am.	42	109		
Indija	136	313	304	608
Indonezija	1525	1700	3479	3788
Izrael	79	116		
Japan	68	77		
Jordan	10	60		
Katar	2	14		
Kazahstan				
Kina				
Koreja, Republika	13	102		
Kuvajt				
Oman				
Ujedinjeni Arapski Emirati	1	1		
Ostale azijske zemlje	113	328		
Australija	832	2468	1044	2775
Novi Zeland	203	438	176	472
Ostale zemlje Oceanije	38	218		

Izvor: Turistički ured TZ grada Trogira

**Tabela 14. TURISTI I NOĆENJA PO ZEMLJAMA IZ KOJIH DOLAZE**

GRAD KAŠTELA	2012		2011	
	turisti	noćenja	turisti	noćenja
<b>UKUPNO</b>	<b>35467</b>	<b>204454</b>	<b>29769</b>	<b>173842</b>
STRANE ZEMLJE	29841	183650	24660	155752
Albanija	16	21	14	49
Austrija	1192	5909	950	4942
Belgija	557	3448	433	3019
Bjelorusija	8	74	7	49
Bosna i Hercegovina	520	6097	593	5083
Bugarska	40	161	40	180
Cipar	18	69		
Crna Gora	66	381	64	229
Češka	4228	29738	3625	26005
Danska	175	682	98	495
Estonija	46	143	16	55
Finska	160	789	110	488
Francuska	1769	5259	1275	4151
Grčka	35	111	19	70
Irska	42	131	60	134
Island	0	0	5	19
Italija	1521	5725	1290	5461
Letonija	87	435	13	46
Litva	62	241	45	206
Luksemburg	18	82	3	20
Mađarska	964	6379	1206	8433
Makedonija	54	1176	61	987
Malta	9	41	4	13
Nizozemska	561	2917	436	2123
Norveška	505	2589	371	988
Njemačka	3583	26963	2642	20119

Poljska	3682	22937	2865	19308
Portugal	63	382	20	79
Rumunjska	154	786	88	713
Rusija	930	6517	696	5429
Slovačka	1513	11375	1392	9960
Slovenija	2137	14925	2026	13598
Srbija	555	7670	465	6517
Španjolska	253	801	186	461
Švedska	597	3094	612	3224
Švicarska	414	1668	343	1642
Turska	60	347	53	180
Ujedinjena Kraljevina	869	4863	896	5070
Ukrajina	252	1773	158	1039
Ostale europske zemlje	85	546	46	366
Južnoafrička Republika	169	364	106	220
Maroko	2	21	2	5
Tunis			1	10
Ostale afričke zemlje	20	143	17	79
Kanada	170	363	172	706
SAD	512	1621	470	1328
Ostale zemlje Sjeverne Amerike	7	104		
Argentina	15	40	2	17
Brazil	45	56	113	224
Čile	6	8	1	4
Meksiko	18	23	7	14
Ostale zemlje Južne i Sred. Am.	146	779	70	462
Indija	71	187	40	85
Indonezija	21	28	10	28
Izrael	27	83	32	276
Japan	402	415	88	88
Jordan	4	4	5	10
Katar	9	168	3	15
Kazahstan				
Kina				
Koreja, Republika	23	111	10	56
Kuvajt				
Oman				
Ujedinjeni Arapski Emirati				
Ostale azijske zemlje	37	136	37	173
Australija	253	1390	187	774
Novi Zeland	81	295	57	223
Ostale zemlje Oceanije	3	66	4	5

Izvor: Turistički ured TZ grada Kaštela

**Tabela 15. TURISTI I NOĆENJA PO ZEMLJAMA IZ KOJIH DOLAZE**

GRAD SINJ	2012		2011	
	turisti	noćenja	turisti	noćenja
<b>UKUPNO</b>	<b>7429</b>	<b>11731</b>	<b>7714</b>	<b>11366</b>
STRANE ZEMLJE	3907	5533	4090	5187
Albanija			2	4
Austrija	38	73	49	61
Belgija	17	19	15	15
Bjelorusija			2	10
Bosna i Hercegovina	33	42	77	175
Bugarska	45	45		
Cipar				
Crna Gora			10	10
Češka	7	17	15	18
Danska	2	7	2	2
Estonija				
Finska	2	4	3	3

Francuska	97	195	74	93
Grčka	4	17	4	12
Irska	2	12	4	4
Island				
Italija	136	172	164	211
Letonija	2	2		
Litva				
Luksemburg			3	3
Mađarska	55	72	12	12
Makedonija	6	8	4	4
Malta				
Nizozemska	25	28	10	10
Norveška	11	47	2	10
Njemačka	1240	1641	1079	1124
Poljska	229	229	201	205
Portugal	5	5	2	2
Rumunjska	1634	2150	1130	1658
Rusija	7	21	584	553
Slovačka	2	2	1	4
Slovenija	88	156	115	210
Srbija	5	5	1	1
Španjolska	47	69	259	295
Švedska	18	85	4	16
Švicarska	24	41	15	15
Turska	4	4	4	8
Ujedinjena Kraljevina	27	99	21	21
Ukrajina				
Ostale europske zemlje	23	46	36	59
Južnoafrička Republika				
Maroko				
Tunis				
Ostale afričke zemlje			4	4
Kanada	16	133	1	1
SAD	17	21	22	26
Ostale zemlje Sjeverne Amerike			5	6
Argentina	4	4		
Brazil				
Čile				
Meksiko				
Ostale zemlje Južne i Sred. Am.	7	16		
Indija	1	2	50	212
Indonezija			95	95
Izrael	8	8		
Japan				
Jordan				
Katar				
Kazahstan				
Kina				
Koreja, Republika				
Kuvajt				
Oman				
Ujedinjeni Arapski Emirati				
Ostale azijske zemlje	2	2		
Australija	15	31	5	11
Novi Zeland	2	3	4	4
Ostale zemlje Oceanije				

Izvor: Turistički ured TZ grada Sinja

**Tabela 16. TURISTI I NOĆENJA PO ZEMLJAMA IZ KOJIH DOLAZE**

GRAD TRILJ	2012		2011	
	turisti	noćenja	turisti	noćenja
<b>UKUPNO</b>	<b>2318</b>	<b>7183</b>	<b>1409</b>	<b>3797</b>
STRANE ZEMLJE	646	1931	374	1184
Albanija				
Austrija	8	11	16	37
Belgija	20	50	17	56
Bjelorusija				
Bosna i Hercegovina	84	224	14	23
Bugarska	8	13		
Cipar				
Crna Gora			4	4
Češka	2	3		
Danska			2	2
Estonija				
Finska				
Francuska	138	246	42	76
Grčka				
Irska			2	14
Island				
Italija	51	144	15	15
Letonija	25	231		
Litva				
Luksemburg				
Mađarska	1	1	1	1
Makedonija	1	3		
Malta				
Nizozemska	4	12	19	40
Norveška	3	6	1	2
Njemačka	33	86	31	34
Poljska	1	1		
Portugal			1	7
Rumunjska				
Rusija	2	3		
Slovačka	2	6	1	1
Slovenija	26	67	3	5
Srbija	22	31	4	4
Španjolska	36	166	11	26
Švedska	6	9	2	8
Švicarska	9	33	7	15
Turska				
Ujedinjena Kraljevina	149	528	173	804
Ukrajina			2	2
Ostale europske zemlje	3	15	2	2
Južnoafrička Republika				
Maroko			1	3
Tunis				
Ostale afričke zemlje				
Kanada	1	4		
SAD	4	10		
Ostale zemlje Sjeverne Amerike				
Argentina				
Brazil				
Čile				
Meksiko				
Ostale zemlje Južne i Sred. Am.	3	24		
Indija				
Indonezija				
Izrael	1	1		
Japan				
Jordan				

Katar				
Kazahstan				
Kina				
Koreja, Republika				
Kuvajt				
Oman				
Ujedinjeni Arapski Emirati				
Ostale azijske zemlje				
Australija	3	3	2	2
Novi Zeland			1	1
Ostale zemlje Oceanije				

Izvor: Turistički ured TZ grada Trilja

**Tabela 17. TURISTI I NOĆENJA PO ZEMLJAMA IZ KOJIH DOLAZE**

GRAD SOLIN	2012		2011	
	turisti	noćenja	turisti	noćenja
<b>UKUPNO</b>	<b>11128</b>	<b>22079</b>	<b>14607</b>	<b>25102</b>
STRANE ZEMLJE	9461	18328	11793	18691
Albanija			1	1
Austrija	47	328	33	138
Belgija	22	76	15	38
Bjelorusija	2	18		
Bosna i Hercegovina	98	268	109	313
Bugarska	3	4	31	120
Cipar				
Crna Gora	48	173	82	117
Češka	9	39	30	179
Danska	3	28	6	35
Estonija	1	3		
Finska	6	129	20	45
Francuska	554	1022	518	789
Grčka	3	6	117	124
Irska	16	44	6	22
Island	1	2		
Italija	497	811	709	1038
Letonija			2	2
Litva	48	186	2	2
Luksemburg			1	2
Mađarska	17	111	14	44
Makedonija	8	38	34	152
Malta			8	8
Nizozemska	22	114	21	51
Norveška	10	28	5	9
Njemačka	238	854	175	272
Poljska	28	361	83	308
Portugal	518	623	297	331
Rumunjska	8	19	1	19
Rusija	27	209	45	108
Slovačka	29	124	3	13
Slovenija	247	735	129	326
Srbija	103	908	63	570
Španjolska	3141	4020	5577	6664
Švedska	14	134	19	60
Švicarska	24	47	19	38
Turska	8	15	3	3
Ujedinjena Kraljevina	722	3410	539	3191
Ukrajina	6	36	5	9
Ostale europske zemlje	2	36	86	235
Južnoafrička Republika	9	15	14	14

Maroko				
Tunis				
Ostale afričke zemlje	4	42	8	50
Kanada	116	191	154	231
SAD	1262	1420	1097	1213
Ostale zemlje Sjeverne Amerike			20	20
Argentina	40	45	10	10
Brazil	24	34	68	76
Čile	2	4	2	2
Meksiko	27	36	8	8
Ostale zemlje Južne i Sred. Am.	21	41	66	66
Indija	127	155	11	15
Indonezija	545	562	668	694
Izrael	90	90	46	50
Japan	97	99	123	128
Jordan	2	7	3	9
Katar			2	2
Kazahstan				
Kina				
Koreja, Republika				
Kuvajt				
Oman				
Ujedinjeni Arapski Emirati				
Ostale azijske zemlje	73	80	46	60
Australija	434	490	473	498
Novi Zeland	56	56	68	69
Ostale zemlje Oceanije	2	2	98	100

Izvor: Turistički ured TZ grada Solina

**Tabela 18. TURISTI I NOĆENJA PO ZEMLJAMA IZ KOJIH DOLAZE**

GRAD SPLIT	2012		2011	
	turisti	noćenja	turisti	noćenja
<b>UKUPNO</b>	<b>280207</b>	<b>749168</b>	<b>257459</b>	<b>671080</b>
STRANE ZEMLJE	235649	657841	208391	563797
Albanija	700	1125	618	1068
Austrija	4915	17058	4780	16194
Belgija	3715	10177	3083	8405
Bjelorusija	121	457	29	51
Bosna i Hercegovina	2999	8894	2559	7370
Bugarska	434	1002	340	1678
Cipar	51	125	49	90
Crna Gora	755	1707	615	1407
Češka	3651	23774	3229	20338
Danska	1999	8294	1906	8007
Estonija	223	795	139	385
Finska	3477	13170	2880	10537
Francuska	17017	44592	15280	43076
Grčka	425	1105	694	1204
Irska	1663	3952	1480	3425
Island	68	223	74	217
Italija	12559	30043	12205	26634
Letonija	271	770	190	667
Litva	394	1006	307	872
Luksemburg	147	421	137	429
Mađarska	2446	10543	2353	10739
Makedonija	551	2536	771	1981
Malta	95	288	64	137
Nizozemska	5625	21804	4370	16930
Norveška	6989	24045	5669	16763
Njemačka	19443	74880	14622	59610
Poljska	7086	42906	6636	42828
Portugal	2114	3129	2977	4273



Rumunjska	1251	4004	897	2984
Rusija	3884	18090	2789	11573
Slovačka	1663	10214	1521	9084
Slovenija	4727	21988	4684	18999
Srbija	1532	9285	1242	5579
Španjolska	14195	24574	20255	31165
Švedska	5173	16877	5007	15760
Švicarska	4940	13800	3896	10218
Turska	1365	2820	873	1661
Ujedinjena Kraljevina	16899	44327	14549	37000
Ukrajina	932	3889	1070	5795
Ostale europske zemlje	664	1510	660	1620
Južnoafrička Republika	945	1925	825	1477
Maroko	26	59	27	73
Tunis	13	43	17	41
Ostale afričke zemlje	410	1552	275	995
Kanada	5348	11223	4852	10091
SAD	18678	35531	15335	28107
Ostale zemlje Sjeverne Amerike	192	780	146	506
Argentina	1293	2289	943	1662
Brazil	4053	7253	2808	5515
Čile	603	1163	492	1191
Meksiko	631	1281	526	910
Ostale zemlje Južne i Sred. Am.	873	1513	1029	1792
Indija	791	1681	709	1145
Indonezija	12074	15807	9674	12381
Izrael	2018	3173	1393	1965
Japan	3054	3721	1315	1601
Jordan	517	1095	187	472
Katar	301	375	31	69
Kazahstan	11	27	9	9
Kina	1	2	1	1
Koreja, Republika	139	680	50	127
Kuvajt	35	53	12	12
Oman	0	0	0	0
Ujedinjeni Arapski Emirati	10	21	10	13
Ostale azijske zemlje	9264	12578	7366	9575
Australija	13926	27764	12367	22898
Novi Zeland	2381	4669	1868	3444
Ostale zemlje Oceanije	904	1384	625	972

Izvor: Turistički ured TZ grada Splita

**Tabela 19. TURISTI I NOĆENJA PO ZEMLJAMA IZ KOJIH DOLAZE**

OPĆINA DUGOPOLJE	2012		2011	
	turisti	noćenja	turisti	noćenja
<b>UKUPNO</b>	<b>12006</b>	<b>14420</b>	<b>10995</b>	<b>13702</b>
STRANE ZEMLJE	9702	11432	8070	9531
Albanija	92	92	86	86
Austrija	154	311	91	119
Belgija	259	274	17	21
Bjelorusija	3	3		
Bosna i Hercegovina	135	164	223	258
Bugarska	36	37	24	24
Cipar			1	1
Crna Gora	97	98	33	42
Češka	53	78	35	36
Danska	15	21	13	13
Estonija			3	6
Finska	12	18	10	10
Francuska	472	567	360	433
Grčka	56	65	326	420

Irska	8	20	25	25
Island				
Italija	1498	1975	1308	1762
Letonija				
Litva	3	3	35	35
Luksemburg	2	10	1	1
Mađarska	30	48	29	32
Makedonija	24	24	16	16
Malta				
Nizozemska	27	36	30	36
Norveška	33	55	44	44
Njemačka	211	252	236	295
Poljska	42	55	42	44
Portugal	363	407	172	217
Rumunjska	16	17	17	21
Rusija	20	20	33	34
Slovačka	25	31	12	12
Slovenija	108	119	166	231
Srbija	25	38	32	40
Španjolska	952	1231	1585	1841
Švedska	45	56	134	135
Švicarska	96	100	63	97
Turska	152	157	66	114
Ujedinjena Kraljevina	125	171	96	102
Ukrajina	5	5	14	18
Ostale europske zemlje	67	71	55	58
Južnoafrička Republika	1	1	4	4
Maroko				
Tunis	1	2		
Ostale afričke zemlje	2	2		
Kanada	14	22	53	54
SAD	85	120	51	109
Ostale zemlje Sjeverne Amerike				
Argentina	39	51		
Brazil	56	56	11	11
Čile	2	8	1	1
Meksiko	3	3		
Ostale zemlje Južne i Sred. Am.	1	1	7	8
Indija	98	120	164	164
Indonezija	1112	1274	369	473
Izrael	185	215	81	81
Japan	2017	2074	1549	1561
Jordan	5	9	1	2
Katar	54	54		
Kazahstan				
Kina				
Koreja, Republika				
Kuvajt	3	3		
Oman				
Ujedinjeni Arapski Emirati				
Ostale azijske zemlje	723	730	93	93
Australija	39	57	214	252
Novi Zeland	1	1	5	5
Ostale zemlje Oceanije			34	34

Izvor: Turistički ured TZ općine Dugopolje

**Tabela 20. TURISTI I NOĆENJA PO ZEMLJAMA IZ KOJIH DOLAZE**

OPĆINA PODSTRANA	2012		2011	
	turisti	noćenja	turisti	noćenja
<b>UKUPNO</b>	<b>66073</b>	<b>310191</b>	<b>57886</b>	<b>260818</b>
STRANE ZEMLJE	58277	287388	47691	234028
Albanija	333	601	143	320
Austrija	1593	10077	1384	7258
Belgija	989	4096	918	4539
Bjelorusija	50	159	43	216
Bosna i Hercegovina	1069	5598	1240	5120
Bugarska	105	309	106	385
Cipar	10	32	7	28
Crna Gora	80	217	128	242
Češka	3054	26787	2713	24094
Danska	398	2269	285	1697
Estonija	76	349	39	174
Finska	821	6269	436	2563
Francuska	1734	7546	2044	10355
Grčka	103	173	156	405
Irska	141	721	116	440
Island	25	85	21	86
Italija	1605	6408	1768	7153
Letonija	82	472	511	190
Litva	178	954	169	787
Luksemburg	36	121	58	177
Mađarska	909	4733	913	4646
Makedonija	103	377	145	632
Malta	12	46	21	69
Nizozemska	750	4620	458	3311
Norveška	2499	17953	2246	15481
Njemačka	5079	28648	3559	21001
Poljska	3780	32154	3127	24661
Portugal	234	731	130	398
Rumunjska	450	2921	486	2601
Rusija	2293	17815	1584	11509
Slovačka	2736	21857	2445	18706
Slovenija	1350	7202	1102	5248
Srbija	395	2394	445	1718
Španjolska	2165	4467	1467	4467
Švedska	1467	7907	1278	6147
Švicarska	1235	3784	770	2710
Turska	159	438	152	384
Ujedinjena Kraljevina	2355	10271	1926	7347
Ukrajina	1607	13079	954	6918
Ostale europske zemlje	263	734	136	404
Južnoafrička Republika	69	223	67	212
Maroko	14	51	27	245
Tunis	3	6	11	79
Ostale afričke zemlje	111	412	98	512
Kanada	868	3612	578	2177
SAD	2864	7754	2438	6631
Ostale zemlje Sjeverne Amerike	857	1747	1065	3371
Argentina	88	216	82	231
Brazil	644	1604	425	1210
Čile	95	250	53	134
Meksiko	142	314	161	571
Ostale zemlje Južne i Sred. Am.	147	432	957	1907
Indija	143	418	285	1949
Indonezija	3977	4834	2955	3721
Izrael	1789	2124	377	513
Japan	415	541	107	254
Jordan	190	565	93	205

Katar	50	84	197	221
Kazahstan	9	10	1	6
Kina	3	9		
Koreja, Republika	39	263	108	879
Kuvajt	21	168	9	18
Oman				
Ujedinjeni Arapski Emirati	3	6		
Ostale azijske zemlje	2552	4040	1290	2801
Australija	766	2047	636	1391
Novi Zeland	92	279	39	180
Ostale zemlje Oceanije	3	5	3	23

Izvor: Turistički ured TZ općine Podstrana

**Tabela 21. TURISTI I NOĆENJA PO ZEMLJAMA IZ KOJIH DOLAZE**

GRAD DUGI RAT	2012		2011	
	turisti	noćenja	turisti	noćenja
<b>UKUPNO</b>	<b>31559</b>	<b>207329</b>	<b>30036</b>	<b>199523</b>
STRANE ZEMLJE	30299	199473	28838	192194
Albanija	2	22		
Austrija	852	5805	797	5140
Belgija	65	451	98	704
Bjelorusija	7	78	2	13
Bosna i Hercegovina	1121	5965	1242	6787
Bugarska	2	2	65	255
Cipar				
Crna Gora	4	31	7	75
Češka	7824	51576	7692	49764
Danska	62	414	72	440
Estonija	9	45	15	39
Finska	41	155	29	176
Francuska	200	1258	254	1500
Grčka	9	44	2	2
Irska	6	15	8	27
Island				
Italija	436	2541	552	3990
Letonija	11	71	6	18
Litva	140	648	82	430
Luksemburg	23	65	18	40
Mađarska	2800	16103	2182	12954
Makedonija	39	248	26	218
Malta			1	7
Nizozemska	174	1328	218	1526
Norveška	209	1482	138	804
Njemačka	3052	24179	2719	22266
Poljska	4883	34123	4726	34544
Portugal	11	137	10	43
Rumunjska	554	2993	671	3971
Rusija	322	3260	224	2070
Slovačka	5842	35860	5492	35715
Slovenija	649	4446	515	2858
Srbija	181	1711	107	859
Španjolska	30	104	37	142
Švedska	170	1046	261	1454
Švicarska	125	643	175	1171
Turska	8	43	29	100
Ujedinjena Kraljevina	99	541	80	613
Ukrajina	130	1060	112	791
Ostale europske zemlje	20	81	12	108
Južnoafrička Republika	1	1		
Maroko				
Tunis				

Ostale afričke zemlje	6	16	3	3
Kanada	33	124	18	95
SAD	57	240	60	229
Ostale zemlje Sjeverne Amerike			1	1
Argentina	3	45		
Brazil			20	20
Čile				
Meksiko				
Ostale zemlje Južne i Sred. Am.	9	38	5	17
Indija			12	24
Indonezija	2	4	1	4
Izrael	3	15	1	7
Japan				
Jordan				
Katar	1	5		
Kazahstan				
Kina				
Koreja, Republika	7	56		
Kuvajt	4	8		
Oman				
Ujedinjeni Arapski Emirati				
Ostale azijske zemlje	3	11	12	68
Australija	52	314	21	96
Novi Zeland	6	22	8	16
Ostale zemlje Oceanije				

Izvor: Turistički ured TZ općine Dugi Rat

**Tabela 22. TURISTI I NOĆENJA PO ZEMLJAMA IZ KOJIH DOLAZE**

GRAD OMIŠ	2012		2011	
	turisti	noćenja	turisti	noćenja
<b>UKUPNO</b>	<b>86327</b>	<b>538259</b>	<b>84321</b>	<b>510035</b>
STRANE ZEMLJE	83104	522440	80539	494697
Albanija				
Austrija	3226	20299	2776	17001
Belgija	653	3194	598	2684
Bjelorusija	7	47	14	112
Bosna i Hercegovina	1667	8970	1487	7985
Bugarska	37	67	57	80
Cipar	7	38		
Crna Gora	17	66	2	9
Češka	19946	131456	20046	137187
Danska	438	3311	402	2758
Estonija	91	438	102	501
Finska	216	909	96	434
Francuska	2688	9203	3193	11298
Grčka	20	103		
Irska	51	173	42	192
Island	11	50		
Italija	2868	13312	3134	13149
Letonija	17	44	179	347
Litva	386	1597	336	1493
Luksemburg	22	188	3	9
Mađarska	5576	33434	5193	32136
Makedonija	61	461	38	217
Malta				
Nizozemska	1531	8755	1489	7755
Norveška	374	2369	294	1723
Njemačka	10419	75171	9723	59989
Poljska	15650	104750	14266	93276

Portugal	30	111		
Rumunjska	632	3290	493	3053
Rusija	921	8172	710	5907
Slovačka	7408	50210	7650	52605
Slovenija	3156	18926	3483	22694
Srbija	279	2462	24	213
Španjolska	370	782	155	185
Švedska	579	3334	727	3552
Švicarska	745	2819	813	3141
Turska	16	67	10	83
Ujedinjena Kraljevina	2042	7991	2212	8283
Ukrajina	490	4016	299	2057
Ostale europske zemlje				
Južnoafrička Republika	5	28	22	281
Maroko	7	54		
Tunis				
Ostale afričke zemlje				
Kanada	79	392	115	656
SAD	149	599	203	856
Ostale zemlje Sjeverne Amerike				
Argentina	7	111		
Brazil	14	42	10	79
Čile	3	19		
Meksiko				
Ostale zemlje Južne i Sred. Am.				
Indija	34	47	3	7
Indonezija	18	43		
Izrael	4	24		
Japan	7	9		
Jordan				
Katar				
Kazahstan				
Kina				
Koreja, Republika	23	157		
Kuvajt				
Oman				
Ujedinjeni Arapski Emirati				
Ostale azijske zemlje				
Australija	73	225	121	589
Novi Zeland	34	105	19	121
Ostale zemlje Oceanije				

Izvor: Turistički ured TZ grada Omiša

**Tabela 23. TURISTI I NOĆENJA PO ZEMLJAMA IZ KOJIH DOLAZE**

OPĆINA BRELA	2012		2011	
	turisti	noćenja	turisti	noćenja
<b>UKUPNO</b>	<b>69821</b>	<b>531973</b>	<b>64943</b>	<b>484394</b>
STRANE ZEMLJE	66357	503009	61034	458115
Albanija	256	401	228	370
Austrija	6124	36292	4486	28127
Belgija	108	797	179	1234
Bjelorusija	53	750	34	570
Bosna i Hercegovina	3255	18413	3023	17479
Bugarska	13	86	19	147
Cipar	2	14	2	15
Crna Gora	19	119	6	35
Češka	11213	84396	10806	78168
Danska	172	1095	96	757

Estonija	30	291	23	169
Finska	185	864	128	688
Francuska	688	3000	745	4927
Grčka	4	34	8	52
Irska	76	294	40	189
Island	3	6	7	39
Italija	934	6506	1336	7544
Letonija	22	238	20	169
Litva	183	1143	90	769
Luksemburg	37	161	48	211
Mađarska	902	5910	867	5814
Makedonija	108	865	64	549
Malta				
Nizozemska	507	3254	511	2801
Norveška	448	2892	351	2406
Njemačka	15537	128142	14315	116338
Poljska	4983	38954	4222	33824
Portugal	49	78	39	149
Rumunjska	484	3165	623	3758
Rusija	5369	60810	5110	56573
Slovačka	3784	29895	3635	27496
Slovenija	1841	13123	2154	15848
Srbija	296	2953	282	2153
Španjolska	116	380	101	740
Švedska	2049	14821	1530	10488
Švicarska	2032	8093	1936	7187
Turska	32	105	13	58
Ujedinjena Kraljevina	667	4830	529	3934
Ukrajina	2647	24534	2409	21279
Ostale europske zemlje	23	145	17	218
Južnoafrička Republika	10	36	9	33
Maroko				
Tunis	1	11		
Ostale afričke zemlje	7	59	16	128
Kanada	275	1106	230	1226
SAD	416	2003	392	1661
Ostale zemlje Sjeverne Amerike				
Argentina	10	39	6	38
Brazil	38	100	26	102
Čile	8	19	2	4
Meksiko	6	32	6	28
Ostale zemlje Južne i Sred. Am.	22	114	14	72
Indija	13	211	28	195
Indonezija	10	51	46	72
Izrael	8	45	2	22
Japan	9	24	4	39
Jordan			5	32
Katar	1	4		
Kazahstan	2	5		
Kina				
Koreja, Republika	43	339	39	434
Kuvajt				
Oman				
Ujedinjeni Arapski Emirati	2	6		
Ostale azijske zemlje	62	405	41	241
Australija	136	459	113	433
Novi Zeland	26	85	16	44
Ostale zemlje Oceanije	1	7	7	39

Izvor: Turistički ured TZ općine Brela

**Tabela 24. TURISTI I NOĆENJA PO ZEMLJAMA IZ KOJIH DOLAZE**

OPĆINA BAŠKA VODA	2012		2011	
	turisti	noćenja	turisti	noćenja
<b>UKUPNO</b>	<b>124696</b>	<b>904509</b>	<b>127784</b>	<b>831109</b>
STRANE ZEMLJE	117084	847630	118147	765846
Albanija	33	93	18	501
Austrija	2658	17440	2306	11251
Belgija	271	1286	233	1121
Bjelorusija	310	2749	23	258
Bosna i Hercegovina	12658	76896	13718	74118
Bugarska	12	42	40	133
Cipar	2	4	2	17
Crna Gora	92	388	51	187
Češka	32994	252840	34109	242048
Danska	259	2271	196	1716
Estonija	35	202	30	152
Finska	168	938	146	804
Francuska	1137	4756	1257	4800
Grčka	9	54	10	43
Irska	60	386	138	521
Island	5	40	1	2
Italija	1821	9806	2303	11775
Letonija	55	336	154	444
Litva	177	1060	146	971
Luksemburg	15	79	56	171
Mađarska	1470	10660	1624	9362
Makedonija	104	722	374	1437
Malta			1	7
Nizozemska	798	4527	1210	6247
Norveška	1340	11476	1354	9016
Njemačka	8275	65686	7704	55666
Poljska	18027	130624	17518	113025
Portugal	21	97	64	369
Rumunjska	850	2830	558	1974
Rusija	3110	33933	3873	27368
Slovačka	17011	124251	14342	101970
Slovenija	3979	27586	3428	23614
Srbija	981	5860	679	5589
Španjolska	203	489	355	675
Švedska	2706	20001	2663	20132
Švicarska	726	3154	1002	3460
Turska	38	135	32	128
Ujedinjena Kraljevina	1016	6325	971	7155
Ukrajina	2570	22097	4289	21981
Ostale europske zemlje	29	220	40	183
Južnoafrička Republika	13	48	8	14
Maroko	1	4		
Tunis			1	4
Ostale afričke zemlje	41	193	36	194
Kanada	225	1680	331	2266
SAD	347	1520	331	1375
Ostale zemlje Sjeverne Amerike	8	48	4	13
Argentina	5	14	13	29
Brazil	13	82	11	39
Čile			2	11
Meksiko	5	11	2	12
Ostale zemlje Južne i Sred. Am.	20	80	5	14
Indija	22	62	16	69
Indonezija	19	79	40	101
Izrael	2	12	7	19
Japan	25	30	46	50



Jordan	1	6	4	8
Katar			1	3
Kazahstan				
Kina	1	7		
Koreja, Republika	17	182	51	176
Kuvajt				
Oman				
Ujedinjeni Arapski Emirati	1	4	4	16
Ostale azijske zemlje	78	533	45	362
Australija	175	612	142	563
Novi Zeland	36	76	26	94
Ostale zemlje Oceanije	4	8	3	23

Izvor: Turistički ured TZ općine Baška Voda

**Tabela 25. TURISTI I NOĆENJA PO ZEMLJAMA IZ KOJIH DOLAZE**

GRAD MAKARSKA	2012		2011	
	turisti	noćenja	turisti	noćenja
<b>UKUPNO</b>	<b>142111</b>	<b>985775</b>	<b>129809</b>	<b>876248</b>
STRANE ZEMLJE	127878	913640	115529	802124
Albanija	540	1348	484	937
Austrija	3691	22748	3575	20320
Belgija	744	3728	643	2618
Bjelorusija	108	927	76	760
Bosna i Hercegovina	17285	99871	15439	84928
Bugarska	57	143	41	231
Cipar	3	18	2	7
Crna Gora	117	424	120	375
Češka	14114	103945	13447	104412
Danska	571	3910	401	2783
Estonija	70	434	28	168
Finska	1373	8745	749	5056
Francuska	1509	7129	1895	7156
Grčka	28	114	21	68
Irska	327	1895	303	1654
Island	14	39	5	37
Italija	5104	31604	5945	39881
Letonija	459	2327	319	1116
Litva	1375	8316	742	4497
Luksemburg	45	185	29	148
Mađarska	2859	18882	3013	18825
Makedonija	634	6198	618	5489
Malta	13	96	1	1
Nizozemska	1060	7419	1151	8307
Norveška	6981	60548	6213	55278
Njemačka	10738	93948	9819	77941
Poljska	17356	138597	13473	109129
Portugal	205	1926	72	227
Rumunjska	697	4345	735	4668
Rusija	4029	42178	3537	26212
Slovačka	10066	77403	10329	78597
Slovenija	3400	23429	3685	21533
Srbija	1401	12839	986	7430
Španjolska	400	1099	666	1699
Švedska	8239	61837	6655	49572
Švicarska	1867	7349	1390	6472
Turska	733	768	478	2730
Ujedinjena Kraljevina	3746	23066	3377	25673
Ukrajina	2308	17720	1149	8858
Ostale europske zemlje	148	852	59	256
Južnoafrička Republika	106	346	47	201
Maroko	1	1	3	12

Tunis	7	91	4	28
Ostale afričke zemlje	50	299	63	341
Kanada	424	2065	488	2214
SAD	792	3362	962	4255
Ostale zemlje Sjeverne Amerike	2	3	3	14
Argentina	39	76	63	163
Brazil	55	274	71	284
Čile	5	39	5	29
Meksiko	6	24	8	8
Ostale zemlje Južne i Sred. Am.	40	291	29	140
Indija	74	174	85	185
Indonezija	63	173	46	112
Izrael	84	139	13	41
Japan	24	50	67	101
Jordan	17	42	2	15
Katar				
Kazahstan			3	12
Kina			2	8
Koreja, Republika	33	280	162	1316
Kuvajt	8	27	6	33
Oman				
Ujedinjeni Arapski Emirati	1	1	8	41
Ostale azijske zemlje	114	712	119	392
Australija	1197	5677	1300	4921
Novi Zeland	314	1099	298	1202
Ostale zemlje Oceanije	8	46	2	7

Izvor: Turistički uredi TZ grada Makarske

**Tabela 26. TURISTI I NOĆENJA PO ZEMLJAMA IZ KOJIH DOLAZE**

OPĆINA TUČEPI	2012		2011	
	turisti	noćenja	turisti	noćenja
<b>UKUPNO</b>	<b>78742</b>	<b>581250</b>	<b>76335</b>	<b>552024</b>
STRANE ZEMLJE	74583	555858	70887	522117
Albanija	20	60	7	15
Austrija	6533	42160	5967	36944
Belgija	204	1269	179	1135
Bjelorusija	21	206	11	97
Bosna i Hercegovina	8880	54893	8313	47776
Bugarska	8	27	3	32
Cipar	1	1		
Crna Gora	18	74	6	47
Češka	9527	74247	9109	65910
Danska	274	1866	245	1935
Estonija	25	187	21	92
Finska	203	1061	179	980
Francuska	716	3636	931	5466
Grčka	5	53	12	55
Irska	50	317	79	358
Island	52	172		
Italija	654	3704	980	6351
Letonija	12	67	14	37
Litva	89	644	67	498
Luksemburg	50	310	55	383
Mađarska	689	4544	757	5037
Makedonija	119	1355	90	1452
Malta				
Nizozemska	646	4255	578	3626
Norveška	3095	26206	2737	22799
Njemačka	15027	119993	12434	100620
Poljska	4626	37819	4185	35017
Portugal	27	144	36	135

Rumunjska	103	639	125	964
Rusija	2200	24293	2385	27118
Slovačka	10023	78949	11050	87870
Slovenija	2129	15441	2462	15743
Srbija	296	2588	298	2446
Španjolska	71	315	100	281
Švedska	2241	14671	1596	11421
Švicarska	645	3815	836	4930
Turska	39	246	27	121
Ujedinjena Kraljevina	2876	17784	3200	22291
Ukrajina	1483	12964	900	7748
Ostale europske zemlje	18	107	53	287
Južnoafrička Republika	1	5		
Maroko				
Tunis				
Ostale afričke zemlje	14	88	4	49
Kanada	151	867	192	937
SAD	298	1716	242	1269
Ostale zemlje Sjeverne Amerike	42	73		
Argentina	3	74		
Brazil	3	11	5	5
Čile				
Meksiko	3	14		
Ostale zemlje Južne i Sred. Am.	8	39	125	427
Indija	42	214	31	79
Indonezija	22	129	5	14
Izrael	1	6	3	16
Japan	10	62		
Jordan	3	12	1	5
Katar			1	7
Kazahstan				
Kina				
Koreja, Republika	19	171	2	2
Kuvajt	5	55		
Oman				
Ujedinjeni Arapski Emirati				
Ostale azijske zemlje	53	310	6	70
Australija	177	762	186	835
Novi Zeland	31	157	56	371
Ostale zemlje Oceanije	2	11	1	14

Izvor: Turistički ured TZ općine Tučepi

**Tabela 27. TURISTI I NOĆENJA PO ZEMLJAMA IZ KOJIH DOLAZE**

OPĆINA PODGORA	2012		2011	
	turisti	noćenja	turisti	noćenja
<b>UKUPNO</b>	<b>83845</b>	<b>588545</b>	<b>83500</b>	<b>586776</b>
STRANE ZEMLJE	81992	574710	81948	576038
Albanija	21	125	23	123
Austrija	5384	19159	3861	15846
Belgija	111	680	113	673
Bjelorusija	21	162	6	45
Bosna i Hercegovina	6179	39943	6974	44159
Bugarska	9	16	14	76
Cipar				
Crna Gora	10	64	5	20
Češka	23164	178840	24361	182808
Danska	323	2187	371	2726
Estonija	35	186	10	45
Finska	951	6639	457	3319
Francuska	843	3336	581	3242
Grčka	9	26	2	22

Irska	12	83	12	111
Island	2	18	1	4
Italija	818	4071	973	5172
Letonija	16	35	39	117
Litva	400	1876	278	1289
Luksemburg	8	10	47	210
Mađarska	1473	9301	1844	11085
Makedonija	61	907	38	497
Malta				
Nizozemska	2020	11908	1415	8624
Norveška	3141	26386	3379	28423
Njemačka	5083	43422	5264	43193
Poljska	15004	92240	13471	84893
Portugal	2	4	8	44
Rumunjska	102	557	171	996
Rusija	691	8168	634	6678
Slovačka	10582	83011	11674	87445
Slovenija	2128	14544	2124	15994
Srbija	256	2766	264	2663
Španjolska	66	134	98	331
Švedska	1811	14871	2274	16997
Švicarska	220	982	202	964
Turska	8	46	27	36
Ujedinjena Kraljevina	110	754	255	2226
Ukrajina	434	3767	266	2450
Ostale europske zemlje	31	274	23	151
Južnoafrička Republika	1	9		
Maroko				
Tunis				
Ostale afričke zemlje	5	31	24	87
Kanada	76	464	68	412
SAD	178	1571	138	756
Ostale zemlje Sjeverne Amerike	2	12		
Argentina	2	12		
Brazil	3	46	2	2
Čile				
Meksiko	2	14		
Ostale zemlje Južne i Srednje Amerike	17	103	3	10
Indija	0	0	5	16
Indonezija	7	30	6	35
Izrael	2	14		
Japan	8	8		
Jordan	8	56		
Katar				
Kazahstan				
Kina				
Koreja, Republika	9	62	5	52
Kuvajt				
Oman				
Ujedinjeni Arapski Emirati			4	35
Ostale azijske zemlje	20	120	25	168
Australija	58	283	56	336
Novi Zeland	55	377	48	397
Ostale zemlje Oceanije			5	35

Izvor: Turistički ured TZ općine Podgora i TZ mjesta Igrane (2012.)

**Tabela 28. TURISTI I NOĆENJA PO ZEMLJAMA IZ KOJIH DOLAZE**

MJESTA ŽIVOŠĆE	2012		2011	
	turisti	noćenja	turisti	noćenja
<b>UKUPNO</b>	<b>46675</b>	<b>319606</b>	<b>43991</b>	<b>299022</b>
STRANE ZEMLJE	45380	311473	42830	290839
Albanija	2	2		
Austrija	736	4381	753	4623
Belgija	132	610	124	701
Bjelorusija	8	81	2	12
Bosna i Hercegovina	2800	16857	2639	15546
Bugarska	5	13		
Cipar				
Crna Gora	1	10	6	8
Češka	19227	150139	17701	137960
Danska	24	133	38	219
Estonija	23	152	13	23
Finska	10	14	29	74
Francuska	6524	39073	6898	35141
Grčka			10	12
Irska	14	84	23	66
Island				
Italija	1088	4011	1263	5128
Letonija	46	107	37	111
Litva	85	333	93	316
Luksemburg	14	41	8	44
Mađarska	766	4858	1126	7433
Makedonija	13	360	12	304
Malta				
Nizozemska	410	2277	519	2629
Norveška	60	359	43	294
Njemačka	2343	13754	2389	14765
Poljska	6233	40297	3935	30226
Portugal	17	94	24	90
Rumunjska	43	224	54	339
Rusija	114	930	43	260
Slovačka	2260	17895	2560	19866
Slovenija	1433	9025	1525	9246
Srbija	63	735	84	827
Španjolska	70	138	153	238
Švedska	111	671	120	761
Švicarska	188	498	201	653
Turska	13	15	5	11
Ujedinjena Kraljevina	112	506	137	843
Ukrajina	155	1373	67	701
Ostale europske zemlje	8	47		
Južnoafrička Republika	2	2		
Maroko				
Tunis			2	14
Ostale afričke zemlje	7	20	19	80
Kanada	53	316	34	367
SAD	75	560	78	502
Ostale zemlje Sjeverne Amerike				
Argentina				
Brazil	5	17	3	6
Čile			2	6
Meksiko				
Ostale zemlje Južne i Sred. Am.	1	8	7	49
Indija	6	6		
Indonezija	4	28		
Izrael				
Japan	8	8	2	8
Jordan				

Katar				
Kazahstan				
Kina				
Koreja, Republika	6	22	6	18
Kuvajt				
Oman				
Ujedinjeni Arapski Emirati				
Ostale azijske zemlje	25	138	12	93
Australija	25	197	21	116
Novi Zeland	10	46	10	110
Ostale zemlje Oceanije	2	8		

Izvor: Turistički ured TZ mjesta Živogošće

**Tabela 29. TURISTI I NOĆENJA PO ZEMLJAMA IZ KOJIH DOLAZE**

OPĆINA GRADAC	2012		2011	
	turisti	noćenja	turisti	noćenja
<b>UKUPNO</b>	<b>85551</b>	<b>536882</b>	<b>83905</b>	<b>525002</b>
STRANE ZEMLJE	78804	502560	77069	491301
Albanija	23	97	15	40
Austrija	1370	7443	1563	8382
Belgija	310	1333	251	1050
Bjelorusija	23	204	14	113
Bosna i Hercegovina	18762	97446	18608	99613
Bugarska	64	155	69	123
Cipar	3	20	5	5
Crna Gora	18	62	22	155
Češka	24729	186894	24219	179364
Danska	206	1232	163	882
Estonija	32	154	43	126
Finska	30	127	41	128
Francuska	1405	5172	1868	5595
Grčka	23	51	19	61
Irska	47	245	57	240
Island	4	20	5	9
Italija	1292	4926	1572	6219
Letonija	22	76	80	323
Litva	109	477	115	483
Luksemburg	15	63	7	47
Mađarska	811	6113	1113	8152
Makedonija	107	836	45	514
Malta	3	21		
Nizozemska	1414	5297	883	3504
Norveška	275	1699	294	1463
Njemačka	4658	27403	4119	25808
Poljska	7010	51500	6544	49554
Portugal	8	23	17	33
Rumunjska	280	1628	139	974
Rusija	347	3351	275	2468
Slovačka	7266	55091	7139	52402
Slovenija	4043	19358	4318	23329
Srbija	696	5877	605	4847
Španjolska	170	363	244	470
Švedska	1094	7041	1047	6903
Švicarska	597	2364	381	1643
Turska	16	76	25	49
Ujedinjena Kraljevina	278	918	251	1175
Ukrajina	437	4074	207	1597
Ostale europske zemlje	28	178	14	71
Južnoafrička Republika	4	10	7	93
Maroko			1	1

Tunis			1	1
Ostale afričke zemlje	26	102	15	85
Kanada	127	635	110	560
SAD	283	1267	263	1382
Ostale zemlje Sjeverne Amerike	1	18		
Argentina	2	14	9	32
Brazil	25	60	2	2
Čile			2	2
Meksiko	2	2	3	8
Ostale zemlje Južne i Sred. Am.	15	49	14	76
Indija	10	10	17	33
Indonezija	15	34	12	33
Izrael	10	26	1	3
Japan	7	20	5	5
Jordan	7	9	1	13
Katar	1	1		
Kazahstan			1	2
Kina				
Koreja, Republika	11	83	36	335
Kuvajt				
Oman				
Ujedinjeni Arapski Emirati	1	11		
Ostale azijske zemlje	80	221	27	144
Australija	118	463	108	442
Novi Zeland	31	95	37	124
Ostale zemlje Oceanije	3	22	1	11

Izvor: Turistički ured TZ općine Gradac

**Tabela 30. TURISTI I NOĆENJA PO ZEMLJAMA IZ KOJIH DOLAZE**

MJESTA DRVENIK	2012		2011	
	turisti	noćenja	turisti	noćenja
<b>UKUPNO</b>	<b>31084</b>	<b>191656</b>	<b>28783</b>	<b>184704</b>
STRANE ZEMLJE	29741	185411	27778	178301
Albanija			10	13
Austrija	731	3338	827	3669
Belgija	65	329	89	705
Bjelorusija			1	1
Bosna i Hercegovina	8813	51339	6735	42449
Bugarska			3	5
Cipar				
Crna Gora	36	134	8	39
Češka	6408	44045	6329	48009
Danska	17	65	43	269
Estonija				
Finska	17	95	39	173
Francuska	861	3084	1246	4008
Grčka			2	2
Irska			19	29
Island				
Italija	388	1904	613	2539
Letonija	12	38	15	196
Litva	14	52	20	118
Luksemburg			11	93
Mađarska	712	5428	548	3710
Makedonija	26	124	14	134
Malta			1	1
Nizozemska	199	1271	197	1099
Norveška	216	1068	77	476
Njemačka	2042	11887	2599	14869
Poljska	3438	25944	2421	20154
Portugal			11	21
Rumunjska	16	50	68	421

Rusija	106	953	89	856
Slovačka	3187	21032	2701	20683
Slovenija	519	3919	558	3772
Srbija	172	1037	114	874
Španjolska	65	265	124	253
Švedska	412	2535	237	1572
Švicarska	516	1738	899	2989
Turska	10	52	7	22
Ujedinjena Kraljevina	250	1041	661	2075
Ukrajina	209	1213	78	644
Ostale europske zemlje	2	6	10	24
Južnoafrička Republika			2	2
Maroko				
Tunis	1	15		
Ostale afričke zemlje			3	32
Kanada	28	127	136	311
SAD	103	476	120	538
Ostale zemlje Sjeverne Amerike				
Argentina			2	2
Brazil	2	4	4	14
Čile			2	6
Meksiko			2	5
Ostale zemlje Južne i Sred. Am.			2	8
Indija			8	12
Indonezija			5	23
Izrael			1	1
Japan			11	33
Jordan			1	4
Katar				
Kazahstan				
Kina				
Koreja, Republika			1	7
Kuvajt				
Oman				
Ujedinjeni Arapski Emirati				
Ostale azijske zemlje			5	33
Australija	106	517	33	126
Novi Zeland	42	286	14	164
Ostale zemlje Oceanije			2	14

Izvor: Turistički ured TZ mjesta Drvenik

**Tabela 31. TURISTI I NOĆENJA PO ZEMLJAMA IZ KOJIH DOLAZE**

OPĆINA ŠOLTA	2012		2011	
	turisti	noćenja	turisti	noćenja
<b>UKUPNO</b>	<b>12465</b>	<b>136430</b>	<b>14142</b>	<b>106196</b>
STRANE ZEMLJE	10436	102937	11299	90164
Albanija			24	97
Austrija	615	5718	531	4206
Belgija	44	350	22	259
Bjelorusija	3	11		
Bosna i Hercegovina	190	3273	244	1985
Bugarska	1	6	1	7
Cipar				
Crna Gora	2	22	6	38
Češka	1638	13466	1669	12968
Danska	24	140	21	179
Estonija			2	6
Finska	6	33	14	81
Francuska	183	1512	209	1782
Grčka	3	9	2	4
Irska	4	32	5	38



Island	2	2		
Italija	317	3253	405	3307
Letonija	2	15		
Litva			39	273
Luksemburg	17	97		
Mađarska	370	3340	401	2746
Makedonija	34	617	43	414
Malta	2	20		
Nizozemska	63	669	55	304
Norveška	13	210	37	182
Njemačka	1765	19529	1594	14302
Poljska	1085	10514	1209	9936
Portugal	7	104	19	89
Rumunjska	118	830	110	722
Rusija	265	2439	157	1485
Slovačka	271	2336	363	2648
Slovenija	2578	24730	3165	24925
Srbija	244	4640	247	2540
Španjolska	24	135	12	64
Švedska	135	1141	293	1766
Švicarska	129	1166	112	857
Turska	3	15	2	23
Ujedinjena Kraljevina	98	601	101	561
Ukrajina	40	487	56	297
Ostale europske zemlje	1	13	3	24
Južnoafrička Republika	1	14	3	13
Maroko			1	4
Tunis				
Ostale afričke zemlje	7	53	1	9
Kanada	6	37		
SAD	60	574	69	609
Ostale zemlje Sjeverne Amerike	3	21		
Argentina	13	61	8	24
Brazil	3	15	1	7
Čile	5	30	5	42
Meksiko			2	18
Ostale zemlje Južne i Sred. Am.	2	8	1	7
Indija				
Indonezija	2	14		
Izrael	1	32	2	28
Japan			2	8
Jordan	1	2		
Katar			2	13
Kazahstan				
Kina				
Koreja, Republika	1	7	5	46
Kuvajt				
Oman				
Ujedinjeni Arapski Emirati	1	3		
Ostale azijske zemlje	5	35	2	9
Australija	25	535	20	204
Novi Zeland			2	8
Ostale zemlje Oceanije	4	21		

Izvor: Turistički ured TZ općine Šolta

**Tabela 32. TURISTI I NOĆENJA PO ZEMLJAMA IZ KOJIH DOLAZE**

OPĆINA MILNA	2012		2011	
	turisti	noćenja	turisti	noćenja
<b>UKUPNO</b>	<b>7553</b>	<b>70838</b>	<b>6325</b>	<b>82831</b>
STRANE ZEMLJE	7094	64900	5534	59862
Albanija				
Austrija	479	3847	307	2770
Belgija	53	729	56	592
Bjelorusija	5	35	3	21
Bosna i Hercegovina	49	789	66	1691
Bugarska	9	136	1	13
Cipar				
Crna Gora	1	7	4	28
Češka	546	4318	458	4132
Danska	59	493	71	565
Estonija	6	48	1	7
Finska	148	945	46	389
Francuska	214	1876	238	2059
Grčka	5	59	1	7
Irska	15	156	24	207
Island				
Italija	404	3571	367	3149
Letonija	3	15		
Litva	6	60	10	80
Luksemburg	1	4		
Mađarska	262	1935	253	2482
Makedonija	15	172	10	127
Malta				
Nizozemska	149	1934	95	945
Norveška	273	2187	209	1963
Njemačka	943	9378	540	5856
Poljska	328	2854	271	2427
Portugal	4	20		
Rumunjska	27	186	24	199
Rusija	241	3646	217	4126
Slovačka	185	1426	259	2304
Slovenija	424	4296	437	6042
Srbija	162	2826	197	4614
Španjolska	31	251	34	227
Švedska	424	3447	294	2842
Švicarska	116	1144	66	659
Turska	1	7	1	6
Ujedinjena Kraljevina	695	5885	607	5385
Ukrajina	47	589	21	250
Ostale europske zemlje	14	159	11	82
Južnoafrička Republika	14	98	2	14
Maroko				
Tunis				
Ostale afričke zemlje	6	50	1	7
Kanada	84	744	32	746
SAD	127	868	153	1445
Ostale zemlje Sjeverne Amerike				
Argentina			2	14
Brazil	4	54	2	24
Čile			11	77
Meksiko				
Ostale zemlje Južne i Sred. Am.	11	72	8	46
Indija	9	43	1	11
Indonezija	2	12	1	12
Izrael	4	43	2	13
Japan	4	27	1	11
Jordan				

Katar				
Kazahstan				
Kina				
Koreja, Republika			3	41
Kuvajt				
Oman				
Ujedinjeni Arapski Emirati				
Ostale azijske zemlje	22	165	4	30
Australija	391	2798	85	981
Novi Zeland	72	496	27	144
Ostale zemlje Oceanije				

Izvor: Turistički ured TZ općine Milna

**Tabela 33. TURISTI I NOĆENJA PO ZEMLJAMA IZ KOJIH DOLAZE**

GRAD SUPETAR	2012		2011	
	turisti	noćenja	turisti	noćenja
<b>UKUPNO</b>	<b>56797</b>	<b>451012</b>	<b>55994</b>	<b>429567</b>
STRANE ZEMLJE	52461	424505	50468	396282
Albanija	5	37	31	179
Austrija	2039	14777	1994	13510
Belgija	125	750	191	929
Bjelorusija	8	28	13	156
Bosna i Hercegovina	1118	8933	1069	8386
Bugarska	29	506	13	54
Cipar			1	5
Crna Gora	30	115	28	128
Češka	1656	13584	1405	11421
Danska	219	1540	261	1780
Estonija	3	21	6	32
Finska	509	3705	431	2838
Francuska	6479	51989	5039	39316
Grčka	14	65	9	31
Irska	68	387	146	651
Island	2	14		
Italija	1856	14453	2492	19027
Letonija	8	38	5	29
Litva	41	274	28	225
Luksemburg			2	4
Mađarska	5926	41437	6565	45274
Makedonija	125	2821	119	1375
Malta			10	50
Nizozemska	457	3351	364	2924
Norveška	3233	27429	2006	16633
Njemačka	6782	66007	5794	56164
Poljska	3628	30638	3644	31960
Portugal	44	215	48	182
Rumunjska	127	868	258	1710
Rusija	903	13781	849	13324
Slovačka	3002	23143	3131	23666
Slovenija	5352	40018	6398	47472
Srbija	707	8098	596	5838
Španjolska	140	455	140	448
Švedska	1984	14372	1600	11205
Švicarska	687	4743	721	5201
Turska	33	222	41	210
Ujedinjena Kraljevina	2424	16238	2298	14656
Ukrajina	1661	13978	1441	12702
Ostale europske zemlje	12	110	20	154
Južnoafrička Republika	33	144	30	115
Maroko	3	4	1	4
Tunis	4	13		

Ostale afričke zemlje	14	121	24	166
Kanada	143	851	156	848
SAD	336	1829	522	2889
Ostale zemlje Sjeverne Amerike			2	2
Argentina	20	94	26	122
Brazil	30	126	22	200
Čile	46	176	32	121
Meksiko	11	53	5	29
Ostale zemlje Južne i Sred. Am.	21	131	30	100
Indija	18	101	18	106
Indonezija	10	58	5	5
Izrael	8	28	33	122
Japan	10	27	26	30
Jordan	9	41	5	15
Katar			3	23
Kazahstan				
Kina				
Koreja, Republika	27	268	30	229
Kuvajt				
Oman			1	7
Ujedinjeni Arapski Emirati				
Ostale azijske zemlje	39	215	27	131
Australija	200	910	221	1048
Novi Zeland	42	168	42	121
Ostale zemlje Oceanije	1	7		

Izvor: Turistički ured TZ grada Supetra

**Tabela 34. TURISTI I NOĆENJA PO ZEMLJAMA IZ KOJIH DOLAZE**

OPĆINA POSTIRA	2012		2011	
	turisti	noćenja	turisti	noćenja
<b>UKUPNO</b>	<b>13221</b>	<b>115819</b>	<b>11596</b>	<b>101791</b>
STRANE ZEMLJE	11823	104332	10812	95491
Albanija			1	14
Austrija	473	4548	498	4705
Belgija	62	626	65	474
Bjelorusija	1	7	1	1
Bosna i Hercegovina	188	1582	176	1333
Bugarska	12	77	2	3
Cipar				
Crna Gora	3	23	3	16
Češka	1094	8843	951	8015
Danska	56	459	55	387
Estonija	6	42		
Finska	3	21	33	215
Francuska	233	1558	181	1734
Grčka	5	56		
Irska	17	91	12	57
Island				
Italija	440	3767	620	5942
Letonija	10	40	5	37
Litva	17	90	22	223
Luksemburg	5	36	1	8
Mađarska	289	2312	354	2489
Makedonija	58	1002	25	262
Malta			1	11
Nizozemska	118	1175	87	991
Norveška	551	4528	208	1628
Njemačka	2351	24438	1952	19767
Poljska	1019	9175	1001	9720
Portugal	3	35	3	6
Rumunjska	76	548	56	360

Rusija	182	2104	118	1340
Slovačka	781	7331	825	7558
Slovenija	996	9345	1226	11677
Srbija	168	2137	104	1189
Španjolska	34	177	43	282
Švedska	1169	8360	781	6136
Švicarska	341	2392	317	2231
Turska	9	51	10	43
Ujedinjena Kraljevina	422	4330	448	3827
Ukrajina	95	811	59	376
Ostale europske zemlje	3	27	10	216
Južnoafrička Republika	2	14	10	36
Maroko	1	1		
Tunis				
Ostale afričke zemlje	1	14		
Kanada	34	143	53	224
SAD	418	1586	457	1747
Ostale zemlje Sjeverne Amerike			2	6
Argentina	2	8		
Brazil	3	15		
Čile	8	23	1	10
Meksiko	5	14		
Ostale zemlje Južne i Sred. Am.			3	30
Indija				
Indonezija	1	7		
Izrael	2	6		
Japan				
Jordan	1	15	2	4
Katar			1	14
Kazahstan				
Kina				
Koreja, Republika				
Kuvajt				
Oman				
Ujedinjeni Arapski Emirati				
Ostale azijske zemlje	9	46	1	8
Australija	36	249	26	107
Novi Zeland	10	47	2	32
Ostale zemlje Oceanije				

Izvor: Turistički ured TZ općine Postira

**Tabela 35. TURISTI I NOĆENJA PO ZEMLJAMA IZ KOJIH DOLAZE**

OPĆINA BOL	2012		2011	
	turisti	noćenja	turisti	noćenja
<b>UKUPNO</b>	<b>66984</b>	<b>461394</b>	<b>64237</b>	<b>449227</b>
STRANE ZEMLJE	58436	423994	59826	418381
Albanija				
Austrija	12435	86026	12765	89350
Belgija	287	1630	167	1144
Bjelorusija				
Bosna i Hercegovina	1190	7888	696	4865
Bugarska				
Cipar				
Crna Gora				
Češka	2775	21355	3335	23343
Danska	347	2133	177	1201
Estonija				
Finska	706	4336	391	2735
Francuska	1154	6037	1393	9738
Grčka	22	164		

Irska	190	973	84	583
Island				
Italija	3769	24988	4670	32680
Letonija				
Litva				
Luksemburg				
Mađarska	939	6195	1257	8757
Makedonija	168	1146	124	848
Malta				
Nizozemska	568	3214	255	1747
Norveška	3046	20828	2029	14194
Njemačka	9800	84219	10955	76691
Poljska	2634	21560	3785	26497
Portugal	79	304		
Rumunjska	446	2951	296	2068
Rusija	1916	19443	2180	15258
Slovačka	1523	11457	1440	10089
Slovenija	4593	36491	6707	46943
Srbija	556	4278	215	1492
Španjolska	319	1172	117	775
Švedska	2253	14036	2202	15243
Švicarska	1138	8238	815	5851
Turska	36	151		
Ujedinjena Kraljevina	2300	12699	2232	15627
Ukrajina	866	7793	1019	7127
Ostale europske zemlje	665	4071		
Južnoafrička Republika				
Maroko				
Tunis				
Ostale afričke zemlje				
Kanada	316	1372	140	964
SAD	603	2379	191	1333
Ostale zemlje Sjeverne Amerike				
Argentina	264	1854	36	222
Brazil	32	103		
Čile	85	208		
Meksiko				
Ostale zemlje Južne i Sred. Am.				
Indija				
Indonezija				
Izrael				
Japan				
Jordan				
Katar				
Kazahstan				
Kina				
Koreja, Republika				
Kuvajt				
Oman				
Ujedinjeni Arapski Emirati				
Ostale azijske zemlje				
Australija	416	2302	153	1016
Novi Zeland				
Ostale zemlje Oceanije				

Izvor: Turistički ured TZ općine Bol

**Tabela 36. TURISTI I NOĆENJA PO ZEMLJAMA IZ KOJIH DOLAZE**

OPĆINA SELCA	2012		2011	
	turisti	noćenja	turisti	noćenja
<b>UKUPNO</b>	<b>7865</b>	<b>80588</b>	<b>7127</b>	<b>86928</b>
STRANE ZEMLJE	7399	73060	6680	77282
Albanija	1	14		
Austrija	368	3380	337	4375
Belgija	28	297	48	769
Bjelorusija				
Bosna i Hercegovina	202	2695	237	4857
Bugarska				
Cipar				
Crna Gora	4	35		
Češka	2295	21191	2088	20941
Danska	19	109	30	285
Estonija				
Finska	21	141	17	119
Francuska	167	1491	110	1570
Grčka	1	7		
Irska	9	65	1	4
Island				
Italija	280	2220	347	3923
Letonija				
Litva	4	28	4	12
Luksemburg	5	35	1	7
Mađarska	165	1420	181	1477
Makedonija	2	5		
Malta				
Nizozemska	89	984	58	819
Norveška	62	633	106	1316
Njemačka	628	7707	514	7011
Poljska	796	8363	749	7511
Portugal	1	6		
Rumunjska	27	311	13	79
Rusija	115	1745	133	1972
Slovačka	633	5281	614	6082
Slovenija	696	6157	408	4652
Srbija	148	2940	173	4177
Španjolska	6	47	20	72
Švedska	60	461	60	954
Švicarska	47	380	31	418
Turska	4	0	4	65
Ujedinjena Kraljevina	270	2569	192	1654
Ukrajina	99	919	52	535
Ostale europske zemlje	3	15	2	28
Južnoafrička Republika			4	56
Maroko				
Tunis				
Ostale afričke zemlje				
Kanada	25	199	46	581
SAD	41	333	58	562
Ostale zemlje Sjeverne Amerike	3	42		
Argentina				
Brazil				
Čile				
Meksiko				
Ostale zemlje Južne i Sred. Am.				
Indija				
Indonezija				
Izrael	1	9		
Japan	5	30		
Jordan	3	9		

Katar	1	8		
Kazahstan				
Kina				
Koreja, Republika	2	14		
Kuvajt				
Oman				
Ujedinjeni Arapski Emirati				
Ostale azijske zemlje	7	78		
Australija	53	675	42	399
Novi Zeland	3	12		
Ostale zemlje Oceanije				

Izvor: Turistički ured TZ općine Selca

**Tabela 37. TURISTI I NOĆENJA PO ZEMLJAMA IZ KOJIH DOLAZE**

OPĆINA PUČIŠĆA	2011		2010	
	turisti	noćenja	turisti	noćenja
<b>UKUPNO</b>	<b>2199</b>	<b>14602</b>	<b>1801</b>	<b>11836</b>
STRANE ZEMLJE	1688	10107	1387	8169
Albanija				
Austrija	36	254	31	203
Belgija	15	69	14	111
Bjelorusija				
Bosna i Hercegovina	10	100	8	144
Bugarska				
Cipar				
Crna Gora			1	10
Češka	26	141	27	265
Danska	8	80		
Estonija	2	4		
Finska	5	21		
Francuska	44	292	38	151
Grčka				
Irska			4	4
Island				
Italija	95	764	71	503
Letonija				
Litva	8	55	6	45
Luksemburg				
Mađarska	87	670	79	545
Makedonija	8	52	3	30
Malta				
Nizozemska	14	152	21	166
Norveška			1	3
Njemačka	112	965	92	894
Poljska	104	910	44	383
Portugal			5	37
Rumunjska	13	84	2	19
Rusija	38	456	28	246
Slovačka	37	288	7	70
Slovenija	306	2466	271	2365
Srbija	41	586	11	106
Španjolska	20	56	14	46
Švedska	66	428	96	647
Švicarska	17	72	11	62
Turska				
Ujedinjena Kraljevina	51	344	30	142
Ukrajina	8	50	9	128
Ostale europske zemlje				
Južnoafrička Republika				
Maroko				
Tunis				



Ostale afričke zemlje	2	14	2	8
Kanada	32	42	58	87
SAD	443	581	360	593
Ostale zemlje Sjeverne Amerike				
Argentina	3	15		
Brazil	6	6	17	17
Čile	3	3	6	40
Meksiko			1	3
Ostale zemlje Južne i Sred. Am.	2	2		
Indija				
Indonezija			1	1
Izrael				
Japan	1	1		
Jordan				
Katar				
Kazahstan				
Kina	2	2		
Koreja, Republika				
Kuvajt				
Oman				
Ujedinjeni Arapski Emirati				
Ostale azijske zemlje	2	31	1	10
Australija	21	51	14	64
Novi Zeland			3	21
Ostale zemlje Oceanije				

Izvor: Turistički ured TZ općine Pučišća

**Tabela 38. TURISTI I NOĆENJA PO ZEMLJAMA IZ KOJIH DOLAZE**

OPĆINA SUTIVAN	2012		2011	
	turisti	noćenja	turisti	noćenja
<b>UKUPNO</b>	<b>10848</b>	<b>108805</b>	<b>10028</b>	<b>98524</b>
STRANE ZEMLJE	9794	97189	8867	86470
Albanija	3	21		
Austrija	631	6263	545	5007
Belgija	28	243	18	152
Bjelorusija	3	45		
Bosna i Hercegovina	362	3999	340	4753
Bugarska	3	25	4	21
Cipar	1	7		
Crna Gora	1	6	1	5
Češka	517	4496	452	3620
Danska	23	319	9	111
Estonija	5	54	4	28
Finska	38	270	96	729
Francuska	239	2467	227	2472
Grčka	5	26		
Irska	32	443	36	428
Island				
Italija	345	3583	400	3929
Letonija	1	6	4	108
Litva	19	197	4	16
Luksemburg	5	29	1	13
Mađarska	2315	18810	2315	19084
Makedonija	27	292	34	419
Malta				
Nizozemska	80	724	65	507
Norveška	281	2613	144	1308
Njemačka	603	7140	462	5496
Poljska	852	8366	786	7772
Portugal	3	43	2	21
Rumunjska	18	127	52	343

Rusija	194	3835	150	3002
Slovačka	374	3384	333	2877
Slovenija	1035	10437	951	9053
Srbija	388	4577	242	2741
Španjolska	6	44	12	109
Švedska	583	5102	502	4563
Švicarska	102	1141	92	1051
Turska	12	104	4	24
Ujedinjena Kraljevina	486	4714	396	4658
Ukrajina	37	471	36	437
Ostale europske zemlje	1	8	3	84
Južnoafrička Republika	1	22	3	28
Maroko			1	7
Tunis				
Ostale afričke zemlje	1	4	2	21
Kanada	21	264	34	584
SAD	48	626	64	502
Ostale zemlje Sjeverne Amerike				
Argentina				
Brazil	1	5	1	38
Čile	6	56		
Meksiko	2	16		
Ostale zemlje Južne i Sred. Am.	2	13		
Indija	2	65	9	137
Indonezija	1	7	3	16
Izrael	4	69	4	16
Japan	4	24	2	24
Jordan	2	59	1	7
Katar				
Kazahstan				
Kina				
Koreja, Republika	1	12		
Kuvajt				
Oman				
Ujedinjeni Arapski Emirati				
Ostale azijske zemlje	8	413		
Australija	24	716	19	135
Novi Zeland	8	387	2	14
Ostale zemlje Oceanije				

Izvor: Turistički ured TZ općine Sutivan

**Tabela 39. TURISTI I NOĆENJA PO ZEMLJAMA IZ KOJIH DOLAZE**

OPĆINA SUČURAJ	2012		2011	
	turisti	noćenja	turisti	noćenja
<b>UKUPNO</b>	<b>7543</b>	<b>66432</b>	<b>6195</b>	<b>50981</b>
STRANE ZEMLJE	7245	63012	5904	48134
Albanija				
Austrija	445	3779	300	2701
Belgija	49	363	51	470
Bjelorusija				
Bosna i Hercegovina	567	6238	552	5785
Bugarska	2	2	6	8
Cipar				
Crna Gora	1	1	1	43
Češka	995	8542	739	5738
Danska	28	100	22	54
Estonija	3	3		
Finska	4	8	4	4
Francuska	92	885	154	871
Grčka	1	7	2	6

Irska	3	27	1	2
Island	1	4		
Italija	512	3098	482	2823
Letonija			3	6
Litva	9	113	2	30
Luksemburg	5	17		
Mađarska	128	959	78	521
Makedonija	10	225	7	183
Malta				
Nizozemska	116	1005	52	357
Norveška	18	110	5	41
Njemačka	1033	7966	744	5256
Poljska	797	6704	680	5467
Portugal	3	5		
Rumunjska	8	69	3	30
Rusija	16	74	9	35
Slovačka	936	8431	771	5844
Slovenija	881	9031	776	7613
Srbija	240	3008	188	2731
Španjolska	38	76	37	72
Švedska	18	196	32	224
Švicarska	106	387	91	380
Turska	2	48	2	2
Ujedinjena Kraljevina	56	411	31	118
Ukrajina	34	270	22	162
Ostale europske zemlje	4	16		
Južnoafrička Republika				
Maroko				
Tunis				
Ostale afričke zemlje				
Kanada	14	92	6	153
SAD	25	205	23	243
Ostale zemlje Sjeverne Amerike				
Argentina			1	9
Brazil	1	6	1	29
Čile				
Meksiko	1	5		
Ostale zemlje Južne i Sred. Am.	3	43		
Indija				
Indonezija				
Izrael	5	5		
Japan			9	44
Jordan				
Katar				
Kazahstan				
Kina				
Koreja, Republika				
Kuvajt				
Oman				
Ujedinjeni Arapski Emirati				
Ostale azijske zemlje	1	5		
Australija	3	43	10	26
Novi Zeland	31	430	7	53
Ostale zemlje Oceanije				

Izvor: Turistički ured TZ općine Sućuraj

**Tabela 40. TURISTI I NOĆENJA PO ZEMLJAMA IZ KOJIH DOLAZE**

OPĆINA JELSA	2012		2011	
	turisti	noćenja	turisti	noćenja
<b>UKUPNO</b>	<b>42660</b>	<b>326542</b>	<b>54880</b>	<b>466677</b>
STRANE ZEMLJE	39896	307545	50628	429912
Albanija	5	121	12	86
Austrija	1.728	13.921	2002	16514
Belgija	375	2.093	281	1974
Bjelorusija	1	5	5	90
Bosna i Hercegovina	1.364	9.808	995	9058
Bugarska	5	20	20	133
Cipar	2	14	0	0
Crna Gora	9	16	28	104
Češka	4.638	39.855	4832	41482
Danska	165	1.042	124	936
Estonija	7	35	4	8
Finska	82	466	124	765
Francuska	5.550	34.388	5172	33394
Grčka	12	22	12	44
Irska	37	218	42	324
Island			1	13
Italija	2.721	19.328	2949	21942
Letonija	2	16	10	46
Litva	34	158	42	262
Luksemburg	3	21	4	16
Mađarska	2.230	15.643	2299	16847
Makedonija	73	700	139	2438
Malta	0	0	0	0
Nizozemska	481	3.185	329	2653
Norveška	789	6.048	601	5644
Njemačka	5.025	41.083	4717	41093
Poljska	3.138	27.137	2946	25319
Portugal	45	218	46	197
Rumunjska	132	993	190	1413
Rusija	168	2.025	212	2203
Slovačka	3.029	24.686	3571	29704
Slovenija	5.218	47.204	6621	58425
Srbija	384	3.682	571	7446
Španjolska	161	368	370	1504
Švedska	413	2.714	407	3440
Švicarska	436	2.554	407	2763
Turska	19	74	41	181
Ujedinjena Kraljevina	604	3.011	647	4063
Ukrajina	158	1.408	104	1160
Ostale europske zemlje	22	155	25	230
Južnoafrička Republika	79	247	16	82
Maroko	5	35	12	189
Tunis	2	8	4	28
Ostale afričke zemlje	16	104	13	80
Kanada	83	315	120	542
SAD	174	1.059	205	1240
Ostale zemlje Sjeverne Amerike	1	7	0	0
Argentina	16	57	20	69
Brazil	17	69	27	124
Čile	7	24	1	3
Meksiko	4	7	5	12
Ostale zemlje Južne i Sred. Am.	19	214	21	123
Indija	11	79	10	84
Indonezija	59	204	40	153
Izrael	1	2	4	15
Japan	6	6	11	30
Jordan	5	22	1	2

Katar	1	12	1	1
Kazahstan	5	55	0	0
Kina			0	0
Koreja, Republika			0	0
Kuvajt			0	0
Oman			0	0
Ujedinjeni Arapski Emirati			0	0
Ostale azijske zemlje	8	76	66	248
Australija	74	310	107	589
Novi Zeland	36	187	23	75
Ostale zemlje Oceanije	2	11	2	20

Izvor: Turistički ured TZ općine Jelsa

**Tabela 41. TURISTI I NOĆENJA PO ZEMLJAMA IZ KOJIH DOLAZE**

MJESTA VRBOSKA	2012		2011	
	turisti	noćenja	turisti	noćenja
<b>UKUPNO</b>	<b>9780</b>	<b>111916</b>	<b>9877</b>	<b>109117</b>
STRANE ZEMLJE	8950	104816	9173	101527
Albanija	1	1		
Austrija	591	6232	680	6180
Belgija	63	560	82	645
Bjelorusija			0	0
Bosna i Hercegovina	140	1190	119	1084
Bugarska	2	6	3	11
Cipar				
Crna Gora	3	23	3	51
Češka	2364	43730	2371	42949
Danska	32	219	22	123
Estonija	6	32	6	33
Finska	9	60	8	44
Francuska	254	1561	176	1091
Grčka	1	7	1	1
Irska	16	132	10	35
Island			0	0
Italija	767	6412	1048	8396
Letonija	3	9		
Litva			12	49
Luksemburg	7	26	5	25
Mađarska	588	4037	577	4143
Makedonija	34	378	18	147
Malta				
Nizozemska	230	2417	295	2370
Norveška	194	1363	157	994
Njemačka	1404	15392	1072	12708
Poljska	633	4974	659	4702
Portugal	4	29	2	9
Rumunjska	12	72	24	161
Rusija	32	422	27	240
Slovačka	146	1173	195	1487
Slovenija	863	10277	1010	9721
Srbija	138	1256	134	1333
Španjolska	34	97	72	221
Švedska	79	581	57	406
Švicarska	67	389	87	615
Turska	6	12	4	8
Ujedinjena Kraljevina	118	864	82	641
Ukrajina	19	244	13	85
Ostale europske zemlje	12	107		
Južnoafrička Republika	1	1	6	18
Maroko				
Tunis				

Ostale afričke zemlje	1	3	12	63
Kanada	13	98	35	143
SAD	26	184	28	274
Ostale zemlje Sjeverne Amerike				
Argentina			1	1
Brazil	1	17	5	50
Čile			2	4
Meksiko	3	9	5	8
Ostale zemlje Južne i Sred. Am.	4	34	1	7
Indija	3	18		
Indonezija			2	17
Izrael				
Japan				
Jordan				
Katar				
Kazahstan				
Kina				
Koreja, Republika	5	5		
Kuvajt				
Oman				
Ujedinjeni Arapski Emirati				
Ostale azijske zemlje			8	70
Australija	12	122	28	122
Novi Zeland	9	41	9	42
Ostale zemlje Oceanije				

Izvor: Turistički ured TZ mjesta Vrboske

**Tabela 42. TURISTI I NOĆENJA PO ZEMLJAMA IZ KOJIH DOLAZE**

GRAD STARI GRAD	2012		2011	
	turisti	noćenja	turisti	noćenja
<b>UKUPNO</b>	<b>27326</b>	<b>187630</b>	<b>27765</b>	<b>198240</b>
STRANE ZEMLJE	22633	158852	23618	168239
Albanija	2	47	1	17
Austrija	728	5602	1003	6583
Belgija	190	1123	82	646
Bjelorusija	3	23	2	21
Bosna i Hercegovina	658	4660	822	6095
Bugarska	11	56	7	37
Cipar				
Crna Gora	10	56	6	52
Češka	4059	30474	3038	18759
Danska	59	223	48	279
Estonija	6	15	2	2
Finska	62	201	50	308
Francuska	1062	4324	2583	14903
Grčka	9	36	1	1
Irska	33	143	35	223
Island	3	7	1	3
Italija	1855	10820	2598	17693
Letonija				
Litva	17	56	9	36
Luksemburg	9	47	4	18
Mađarska	594	4016	592	4258
Makedonija	69	663	63	1080
Malta				
Nizozemska	228	1263	343	2006
Norveška	216	1289	214	1641
Njemačka	1897	16703	3127	22999
Poljska	3550	24557	2330	17649
Portugal	45	117	8	34

Rumunjska	77	475	33	190
Rusija	122	996	481	3259
Slovačka	826	6968	878	6616
Slovenija	3171	25946	2634	19745
Srbija	621	6634	1076	12436
Španjolska	538	1223	202	805
Švedska	182	893	119	1026
Švicarska	179	1020	207	1317
Turska	34	92	18	61
Ujedinjena Kraljevina	515	2693	679	5247
Ukrajina	294	2462	21	194
Ostale europske zemlje	2	18	24	222
Južnoafrička Republika	11	22	19	79
Maroko	2	15		
Tunis				
Ostale afričke zemlje	26	140	3	16
Kanada	115	403	54	321
SAD	184	841	68	707
Ostale zemlje Sjeverne Amerike			1	2
Argentina	24	97	9	72
Brazil	38	293		
Čile	7	29	9	21
Meksiko	6	18	1	8
Ostale zemlje Južne i Sred. Am.	26	79	3	9
Indija	17	41	10	64
Indonezija	13	40	9	26
Izrael	6	13		
Japan	19	36	3	13
Jordan	3	6	5	31
Katar	2	13		
Kazahstan				
Kina	1	17	1	6
Koreja, Republika	2	17	4	52
Kuvajt				
Oman	2	28		
Ujedinjeni Arapski Emirati				
Ostale azijske zemlje	33	171	9	58
Australija	112	421	52	232
Novi Zeland	48	171	17	61
Ostale zemlje Oceanije				

Izvor: Turistički ured TZ grada Starog Grada

**Tabela 43. TURISTI I NOĆENJA PO ZEMLJAMA IZ KOJIH DOLAZE**

GRAD HVAR	2012		2011	
	turisti	noćenja	turisti	noćenja
<b>UKUPNO</b>	<b>107382</b>	<b>474739</b>	<b>94497</b>	<b>468819</b>
STRANE ZEMLJE	100185	443931	87120	427991
Albanija	56	207	110	412
Austrija	3454	22062	3010	20426
Belgija	986	3372	866	2746
Bjelorusija	22	81	11	71
Bosna i Hercegovina	742	5478	759	7578
Bugarska	78	362	77	300
Cipar	14	42	17	67
Crna Gora	61	202	88	331
Češka	1750	12125	1726	11730
Danska	575	2894	455	2286
Estonija	22	75	18	90
Finska	940	3969	742	3488
Francuska	5072	19846	5112	20185
Grčka	79	238	91	294

Irska	1697	6611	1648	6925
Island	26	71	41	155
Italija	8836	50987	11116	67770
Letonija	30	127	15	44
Litva	82	305	64	239
Luksemburg	41	121	57	238
Mađarska	807	4718	853	5069
Makedonija	190	1284	156	1482
Malta	26	65	25	93
Nizozemska	1356	6083	1066	5107
Norveška	5093	29848	3999	22532
Njemačka	7883	48922	6633	44813
Poljska	2104	13986	2126	14948
Portugal	523	1650	595	1700
Rumunjska	317	1563	399	2058
Rusija	821	4186	661	4084
Slovačka	547	3812	762	5298
Slovenija	2969	22071	3854	27617
Srbija	1078	8511	1142	10943
Španjolska	3103	8456	3273	8338
Švedska	4036	22227	3011	16059
Švicarska	2173	10134	2347	11133
Turska	488	1310	373	1398
Ujedinjena Kraljevina	13745	54540	9564	41310
Ukrajina	339	2309	351	2414
Ostale europske zemlje	42	137	53	204
Južnoafrička Republika	365	1032	270	827
Maroko	26	101	31	111
Tunis	3	6	10	27
Ostale afričke zemlje	106	413	96	380
Kanada	2300	6901	1959	5920
SAD	9186	23177	6927	20154
Ostale zemlje Sjeverne Amerike	59	120	2	24
Argentina	336	919	205	624
Brazil	3499	10177	2596	7905
Čile	215	584	133	329
Meksiko	228	511	217	569
Ostale zemlje Južne i Sred. Am.	222	610	398	952
Indija	110	255	103	292
Indonezija	1961	2683	863	1582
Izrael	561	705	323	440
Japan	198	368	226	352
Jordan	232	607	117	324
Katar	13	43	17	40
Kazahstan	6	21	8	47
Kina	4	6	3	11
Koreja, Republika	18	66	6	18
Kuvajt	19	61	16	41
Oman	0	0	1	5
Ujedinjeni Arapski Emirati	15	46	10	113
Ostale azijske zemlje	3091	4044	1159	1508
Australija	4487	13388	3671	11733
Novi Zeland	688	1974	449	1528
Ostale zemlje Oceanije	34	126	38	160

Izvor: Turistički ured TZ grada Hvara



**Tabela 44. TURISTI I NOĆENJA PO ZEMLJAMA IZ KOJIH DOLAZE**

GRAD VIS	2012		2011	
	turisti	noćenja	turisti	noćenja
<b>UKUPNO</b>	<b>18286</b>	<b>118397</b>	<b>16383</b>	<b>107075</b>
STRANE ZEMLJE	13074	89795	11415	81282
Albanija	6	31	32	108
Austrija	515	3830	473	3459
Belgija	115	567	76	432
Bjelorusija				
Bosna i Hercegovina	275	2103	206	1568
Bugarska	17	62	5	32
Cipar	1	15		
Crna Gora	8	40	9	40
Češka	1141	10305	565	5213
Danska	145	845	99	523
Estonija				
Finska	73	400	65	283
Francuska	535	2503	499	2114
Grčka	11	61	8	45
Irska	122	553	113	437
Island	7	56	3	51
Italija	1434	11602	1588	12799
Letonija	1	4		
Litva	16	51	4	17
Luksemburg			3	8
Mađarska	261	1808	231	1580
Makedonija	20	195	12	74
Malta	3	20	1	1
Nizozemska	127	603	115	513
Norveška	328	1805	259	1128
Njemačka	673	5170	561	4315
Poljska	457	3667	353	3036
Portugal	12	36	29	96
Rumunjska	46	299	57	331
Rusija	124	781	80	1077
Slovačka	244	1946	304	2427
Slovenija	2635	23653	2749	25221
Srbija	224	1886	196	1969
Španjolska	87	244	90	378
Švedska	449	1995	379	1619
Švicarska	229	1231	162	934
Turska	6	26	16	63
Ujedinjena Kraljevina	1256	5978	1088	5149
Ukrajina	50	288	35	380
Ostale europske zemlje	132	13	25	67
Južnoafrička Republika	164	752	9	49
Maroko				
Tunis	1	3		
Ostale afričke zemlje	43	252	17	114
Kanada	112	413	131	488
SAD	516	1872	415	1689
Ostale zemlje Sjeverne Amerike	1	6		
Argentina	6	47	17	107
Brazil	13	41	25	66
Čile	10	40	2	9
Meksiko	4	13	4	8
Ostale zemlje Južne i Sred. Am.	27	97	22	110
Indija	5	16	5	14
Indonezija	64	210	40	82
Izrael	12	44	17	31
Japan	5	20	2	14
Jordan	5	10	6	17

Katar				
Kazahstan				
Kina				
Koreja, Republika			2	2
Kuvajt				
Oman				
Ujedinjeni Arapski Emirati			1	7
Ostale azijske zemlje	31	109	19	94
Australija	225	983	161	785
Novi Zeland	41	188	26	91
Ostale zemlje Oceanije	4	7	4	18

Izvor: Turistički ured TZ grada Visa

**Tabela 45. TURISTI I NOĆENJA PO ZEMLJAMA IZ KOJIH DOLAZE**

GRAD KOMIŽA	2012		2011	
	turisti	noćenja	turisti	noćenja
<b>UKUPNO</b>	<b>12383</b>	<b>77801</b>	<b>10551</b>	<b>71355</b>
STRANE ZEMLJE	7563	51010	6712	47962
Albanija	6	3	9	26
Austrija	255	2131	308	2877
Belgija	62	368	47	307
Bjelorusija			26	226
Bosna i Hercegovina	218	1582	131	1210
Bugarska	10	59	3	27
Cipar	5	35	5	35
Crna Gora	1	3		
Češka	513	4264	522	4244
Danska	71	357	63	273
Estonija	5	17	4	11
Finska	20	76	28	135
Francuska	616	2711	369	2114
Grčka	1	1	1	1
Irska	23	81	38	285
Island	5	28	4	16
Italija	767	5852	799	9039
Letonija	4	6	4	6
Litva				
Luksemburg	5	13		
Mađarska	177	1229	63	457
Makedonija	6	52	14	46
Malta				
Nizozemska	77	559	51	266
Norveška	88	556	82	539
Njemačka	450	3625	325	2378
Poljska	491	4775	404	4514
Portugal	9	36	7	14
Rumunjska	10	44	11	23
Rusija	35	161	20	62
Slovačka	141	1064	63	520
Slovenija	1886	13350	1427	10083
Srbija	232	1679	857	2714
Španjolska	56	258	43	117
Švedska	231	1146	165	1285
Švicarska	132	731	87	557
Turska			3	14
Ujedinjena Kraljevina	391	1717	256	1791
Ukrajina		24	26	122
Ostale europske zemlje	1	3	1	1
Južnoafrička Republika	12	29	7	24
Maroko			2	6
Tunis			15	19

Ostale afričke zemlje	2	4	15	61
Kanada	48	228	34	200
SAD	296	1250	214	720
Ostale zemlje Sjeverne Amerike			16	73
Argentina	4	16		
Brazil	15	52	21	85
Čile				
Meksiko	6	6		
Ostale zemlje Južne i Sred. Am.	4	9	3	7
Indija	4	20	2	14
Indonezija	37	108	38	89
Izrael	9	13	5	6
Japan				
Jordan	4	25	2	13
Katar			1	7
Kazahstan				
Kina				
Koreja, Republika			3	3
Kuvajt				
Oman				
Ujedinjeni Arapski Emirati				
Ostale azijske zemlje	6	37	1	4
Australija	86	479	41	198
Novi Zeland	30	138	26	98
Ostale zemlje Oceanije				

Izvor: Turistički ured TZ grada Komize

**Tabela 46. TURISTI I NOĆENJA PO ZEMLJAMA IZ KOJIH DOLAZE**

GRAD VRGORAC	2012		2011	
	turisti	noćenja	turisti	noćenja
<b>UKUPNO</b>	<b>1158</b>	<b>2188</b>	<b>1139</b>	<b>1907</b>
STRANE ZEMLJE	635	973	779	942
Albanija	30	44	52	52
Austrija	48	48	13	13
Belgija	2	2	42	49
Bjelorusija	1	1		
Bosna i Hercegovina	5	5	20	27
Bugarska	1	1	18	50
Cipar				
Crna Gora	6	6	11	11
Češka	17	32	18	32
Danska	9	9	6	6
Estonija			1	4
Finska	9	9	5	5
Francuska	27	27	28	31
Grčka	1	1		
Irska	2	2	1	1
Island				
Italija	91	143	94	106
Letonija				
Litva	4	4	12	12
Luksemburg	1	1	1	1
Mađarska	8	8	17	17
Makedonija	12	12	3	3
Malta				
Nizozemska	4	4	14	24
Norveška	16	16	7	7
Njemačka	49	54	72	72
Poljska	50	52	43	46
Portugal	3	3		
Rumunjska	6	6	24	24

Rusija	29	29	12	12
Slovačka	12	82	10	17
Slovenija	26	170	25	25
Srbija	16	18	20	18
Španjolska	17	25	18	30
Švedska	15	15	17	42
Švicarska	21	21	35	35
Turska	1	1	6	6
Ujedinjena Kraljevina	24	26	9	9
Ukrajina	4	4	15	17
Ostale europske zemlje	31	32	69	69
Južnoafrička Republika				
Maroko				
Tunis				
Ostale afričke zemlje			2	2
Kanada	4	6	5	5
SAD	5	5	12	20
Ostale zemlje Sjeverne Amerike	2	2		
Argentina	2	2		
Brazil			4	4
Čile				
Meksiko				
Ostale zemlje Južne i Sred. Am.	4	4		
Indija				
Indonezija				
Izrael				
Japan	1	1		
Jordan	1	1	1	1
Katar				
Kazahstan				
Kina				
Koreja, Republika				
Kuvajt				
Oman				
Ujedinjeni Arapski Emirati				
Ostale azijske zemlje	4	4	2	2
Australija	8	19	10	26
Novi Zeland	6	16	5	9
Ostale zemlje Oceanije				

Izvor: Turistički ured TZ grada Vrgorca

**Tabela 47. TURISTI I NOĆENJA PO ZEMLJAMA IZ KOJIH DOLAZE**

GRAD IMOTSKI	2012		2011	
	turisti	noćenja	turisti	noćenja
<b>UKUPNO</b>	<b>2643</b>	<b>5888</b>	<b>2464</b>	<b>3444</b>
STRANE ZEMLJE	218	503	196	251
Albanija	2	2	6	6
Austrija	5	5	8	9
Belgija	4	4	5	14
Bjelorusija				
Bosna i Hercegovina	3	4	3	3
Bugarska			20	39
Cipar				
Crna Gora				
Češka	14	14	18	20
Danska				
Estonija				
Finska				
Francuska	11	56	5	5
Grčka				
Irska			2	2

Island				
Italija	29	33	24	24
Letonija				
Litva				
Luksemburg				
Mađarska			3	3
Makedonija	1	1		
Malta				
Nizozemska	1	4	1	3
Norveška	5	8		
Njemačka	26	41	31	35
Poljska	15	101	6	10
Portugal				
Rumunjska	51	100		
Rusija			3	5
Slovačka			4	4
Slovenija	21	27	27	35
Srbija	1	4		
Španjolska	2	2	7	7
Švedska	2	2		
Švicarska	6	72	1	1
Turska	2	2		
Ujedinjena Kraljevina	4	6	8	12
Ukrajina				
Ostale europske zemlje	5	5		
Južnoafrička Republika				
Maroko				
Tunis				
Ostale afričke zemlje	2	2		
Kanada	2	2	1	1
SAD	4	6		
Ostale zemlje Sjeverne Amerike				
Argentina				
Brazil				
Čile				
Meksiko				
Ostale zemlje Južne i Sred. Am.			1	1
Indija				
Indonezija				
Izrael				
Japan			2	2
Jordan				
Katar				
Kazahstan				
Kina				
Koreja, Republika				
Kuvajt				
Oman				
Ujedinjeni Arapski Emirati				
Ostale azijske zemlje			2	2
Australija			8	8
Novi Zeland				
Ostale zemlje Oceanije				

Izvor: Turistički uredi TZ grada Imotskog