



DALMACIJA

SREDNJA

**TURISTIČKA ZAJEDNICA  
SPLITSKO-DALMATINSKE ŽUPANIJE**

**STATISTIČKA ANALIZA TURISTIČKOG  
PROMETA  
2013.**

[www.dalmatia.hr](http://www.dalmatia.hr)

Split, travanj 2014. godine

# SADRŽAJ



1. UVOD.....	2
2. TURISTI I NOĆENJA PO VAŽNIJIM TURISTIČKIM ŽUPANIJAMA U HRVATSKOJ.....	2
3. TURISTI I NOĆENJA PO POJEDINIM TURISTIČKIM ZAJEDNICAMA I PODRUČJIMA SPLITSKO-DALMATINSKE ŽUPANIJE.....	4
4. TURISTIČKI PROMET U POJEDINIM MJESECIMA 2013. GODINE NA PODRUČJU SPLITSKO- DALMATINSKE ŽUPANIJE.....	8
5. RASPOREĐENOST SMJEŠTAJNIH KAPACITETA NA PODRUČJU POJEDINIH TURISTIČKIH ZAJEDNICA SPLITSKO- DALMATINSKE ŽUPANIJE podatke o kapacitetima DZS RH iz Zagreba obradila kolegica HGK ŽK Split Ines Baban, dipl.oec.....	10
6. TURISTI I NOĆENJA, PO ZEMLJAMA IZ KOJIH DOLAZE.....	14
- detaljan prikaz za turističku zajednicu Splitsko-dalmatinske županije i svaku pojedinu turističku zajednicu.....	22

NAPOMENA: podatke Državnog zavoda za statistiku iz Zagreba je obradila Sara Salamunić, dipl.oec., djelatnik Turističke zajednice Splitsko-dalmatinske županije ([sara.salamunic@dalmatia.hr](mailto:sara.salamunic@dalmatia.hr)), osim gore navedenog dijela o kapacitetima kojeg je kao što je gore navedeno obradila kolegica iz HGK Županijske komore Split Ines Baban, dipl.oec.



## 1. UVOD

Prema Zakonu o turističkim zajednicama i promicanju hrvatskog turizma (NN 152/08) turističke zajednice su dužne pratiti turistički promet na svom području.

Ova analiza bazirana je po prvi put iz dva izvora, pojedinačne turističke zajednice su dostavile svoje podatke, dok su neki zbirni podaci bazirani na podacima iz Državnog zavoda za statistiku iz Zagreba.

Namjera nam je ovom analizom dati kratki osvrt tj. analizu turističkog prometa u našoj Županiji u odnosu na druge turističke županije i Hrvatsku, prikazati turistički promet u pojedinim turističkim zajednicama i područjima Splitsko-dalmatinske županije, dinamiku turističkog prometa u Županiji po mjesecima, stanje turističkih kapaciteta i promet po pojedinim vrstama smještajnih kapaciteta, zatim kako su ti smještajni kapaciteti podjeljeni po pojedinim turističkim zajednicama i naposljetku kratka analiza broja turista i noćenja po zemljama iz kojih dolaze, kako za cijelu Splitsko-dalmatinsku županiju, tako i za pojedine turističke zajednice.

Na žalost čini se da je proteklu godinu obilježila dosta svjetska ekonomska kriza koja je još više eskalirala i koja će se velikim dijelom osjetiti ponovo na žalost i u 2014. godini.

## 2. TURISTI I NOĆENJA PO VAŽNIJIM TURISTIČKIM ŽUPANIJAMA U HRVATSKOJ

Splitsko-dalmatinska županija je u 2013. godini sudjelovala sa 16% u ukupnom broju dolazaka turista (na istom nivou kao 2012.), dok je u noćenjima ostvarila 18% udjela, 1% više nego prethodne godine.

Što se tiče udjela turista i noćenja, uvjerljivo je najviše ostvarila Istarska županija, kao i svake godine.

Ostvaren je porast od 3% u turističkom prometu Republike Hrvatske u odnosu na prethodnu, 2012. godinu, a naša Županija je ostvarila veći porast od 9% (3% porast prethodne godine), uz Šibensko-kninsku županiju smo ostvarili najveći porast, potom slijedi Dubrovačko-neretvanska županija (8%), te Ličko-senjska (7%) i naposljetku Primorsko-goranska županija, dok su Zadarska i Istarska ostvarile lagani pad, a sve ostale Županije su rasle više (12%) od Hrvatskog prosjeka.

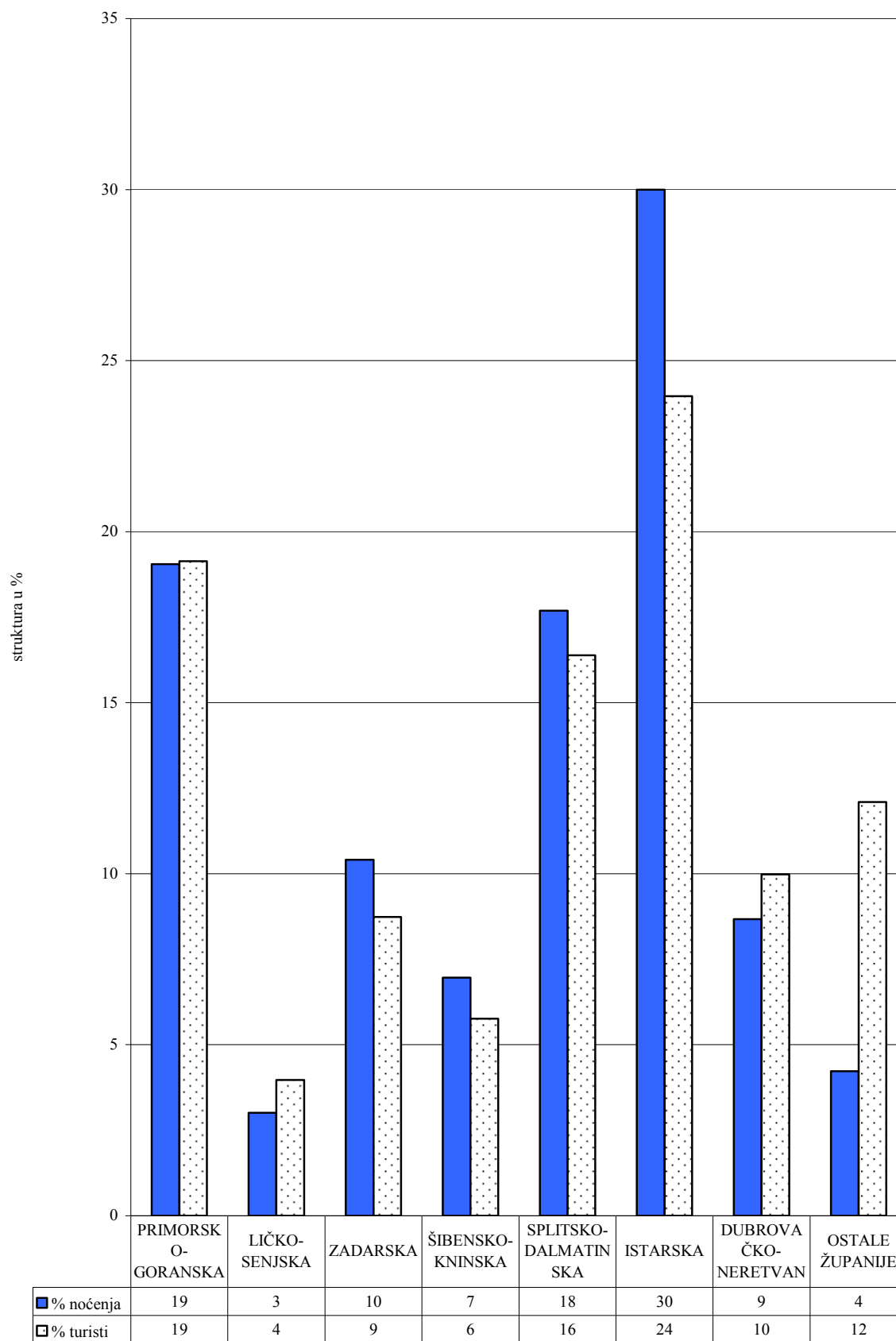
**Tabela 1. TURISTI I NOĆENJA, PO VAŽNIJIM TURISTIČKIM ŽUPANIJAMA U HRVATSKOJ u 2013.**

	Turisti			noćenja			indeks	%	%
	domaći	Strani	ukupno	domaći	strani	ukupno	13./12.	noć	tur
<b>REPUBLIKA HRVATSKA - UKUPNO</b>	<b>1486308</b>	<b>10955168</b>	<b>12441476</b>	<b>5139627</b>	<b>59688187</b>	<b>64827814</b>	<b>103</b>	<b>100</b>	<b>100</b>
PRIMORSKO-GORANSKA ŽUPANIJA	278481	2101553	2380034	1108359	11239836	12348195	103	19	19
LIČKO-SENJSKA ŽUPANIJA	28507	464657	493164	108057	1841594	1949651	107	3	4
ZADARSKA ŽUPANIJA	137672	949116	1086788	700517	6047341	6747858	99	10	9
ŠIBENSKO-KNINSKA ŽUPANIJA	109856	606993	716849	526244	3987570	4513814	109	7	6
<b>SPLITSKO-DALMATINSKA ŽUPANIJA</b>	<b>196312</b>	<b>1841665</b>	<b>2037977</b>	<b>773754</b>	<b>10694211</b>	<b>11467965</b>	<b>109</b>	<b>18</b>	<b>16</b>
ISTARSKA ŽUPANIJA	169846	2810817	2980663	614668	18830462	19445130	98	30	24
DUBROVAČKO-NERETVANSKA ŽUPANIJA	93286	1147968	1241254	342606	5275680	5618286	108	9	10
OSTALE ŽUPANIJE	472348	1032399	1504747	965422	1771493	2736915	112	4	12

Izvor: Državni zavod za statistiku Zagreb

NAPOMENA: podaci ne uključuju promet ostvaren u nautici

**Graf 1. Struktura turista i noćenja po važnijim turističkim Županijama u Hrvatskoj u 2013.g.**



Izvor: DZS Zagreb

Pri analizi prethodno navedenih podataka vidljivo je da su pojedine županije ostvarile veći udio u noćenjima, nego u broju turista, što znači da su se na tim područjima turisti dulje zadržavali.

### 3. TURISTI I NOĆENJA PO POJEDINIM TURISTIČKIM ZAJEDNICAMA I PODRUČJIMA SPLITSKO-DALMATINSKE ŽUPANIJE U 2013. GODINI

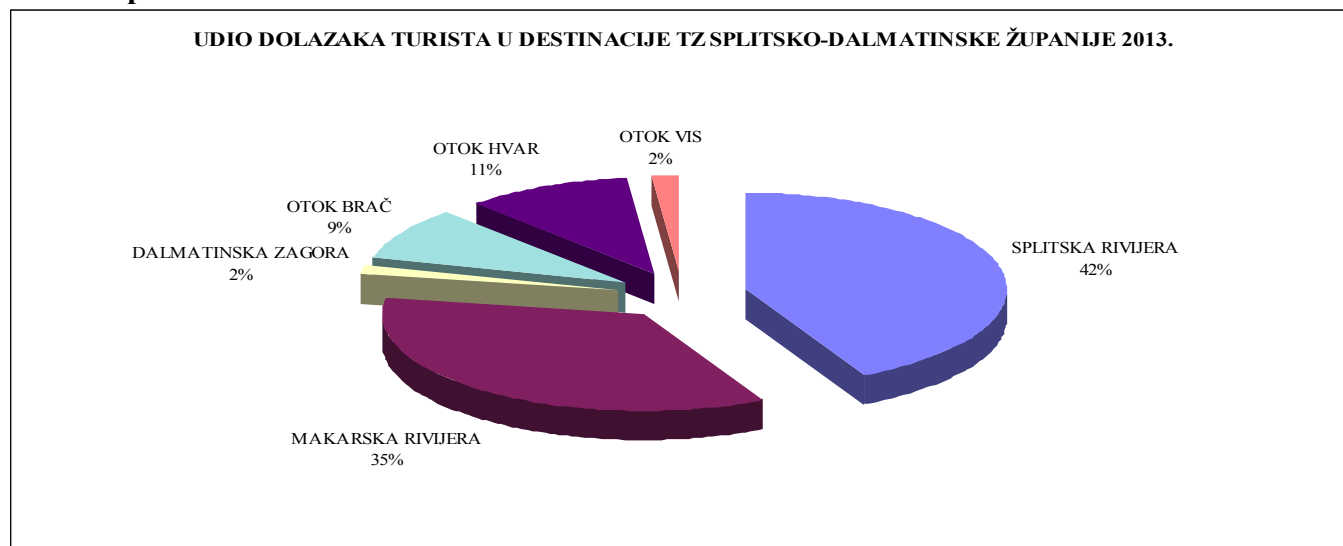
Tabela 2. TURISTIČKI PROMET U POJEDINIM TURISTIČKIM ZAJEDNICAMA SPLITSKO-DALMATINSKE ŽUPANIJE 2013.g.

R. B.	TURISTIČKA ZAJEDNICA	TURISTI			NOĆENJA			index noć.
		DOMAĆI	STRANI	UKUPNO	DOMAĆI	STRANI	UKUPNO	2013/12
1	OPĆINA MARINA	844	22572	23416	6817	200845	207662	112
2	OPĆINA SEGET	15665	97777	113442	52952	493509	546461	95
3	GRAD TROGIR	3371	74033	77404	14059	374050	388109	115
4	OPĆINA OKRUG	2083	61995	64078	24661	521232	545893	123
5	GRAD KAŠTELA	5505	33896	39401	18192	196148	214340	105
6	GRAD SINJ	3465	6216	9681	7510	9609	17119	146
7	GRAD TRILJ	707	419	1126	7831	2209	10040	140
8	GRAD SOLIN	1518	5033	6551	5044	12474	17518	79
9	OPĆINA KLIS	0	51	51	0	400	400	#DIV/0!
10	GRAD SPLIT	43161	282139	325300	93451	820604	914055	122
11	DUGOPOLJE	2585	20104	22689	3089	23489	26578	184
12	OPĆINA PODSTRANA	8578	70753	79331	25796	330540	356336	115
13	OPĆINA DUGI RAT	1430	34064	35494	9679	229842	239521	116
14	GRAD OMIŠ	3114	86276	89390	14770	526218	540988	101
15	OPĆINA BRELA	3907	69676	73583	25763	521998	547761	103
16	OPĆINA BAŠKA VODA	9391	123779	133170	61821	898541	960362	106
17	GRAD MAKARSKA	14405	142852	157257	68866	974172	1043038	106
18	OPĆINA TUČEPI	5151	77131	82282	27308	546803	574111	99
19	OPĆINA PODGORA	2718	76766	79484	17818	527488	545306	93
20	IGRANE	493	15264	15757	3047	118207	121254	115
21	ŽIVOGOŠĆE	1282	44693	45975	9492	317726	327218	102
22	OPĆINA GRADAC	7763	83694	91457	34144	530269	564413	105
23	DRVENIK	1096	34124	35220	5775	212145	217920	114
24	OPĆINA ŠOLTA	2885	10971	13856	38385	109831	148216	109
25	OPĆINA MILNA	538	8761	9299	4431	76652	81083	114
26	GRAD SUPETAR	5378	56443	61821	29673	455139	484812	107
27	OPĆINA POSTIRA	1428	12208	13636	10673	114985	125658	108
28	OPĆINA BOL	6229	69510	75739	34428	475947	510375	111
29	OPĆINA SELCA	501	9097	9598	7577	84092	91669	114
30	OPĆINA PUČIŠĆA	436	2144	2580	5562	16374	21936	150
31	OPĆINA SUTIVAN	1240	10681	11921	13603	102804	116407	107
32	OPĆINA SUĆURAJ	271	7303	7574	2287	59148	61435	92
33	OPĆINA JELSA	3030	42691	45721	19993	336425	356418	109
34	VRBOSKA	749	9970	10719	6045	112114	118159	106
35	GRAD STARI GRAD	4928	25438	30366	39931	179664	219595	117
36	GRAD HVAR	8076	121660	129736	31137	518233	549370	116
37	GRAD VIS	4929	15878	20807	29580	102600	132180	112
38	GRADA KOMIŽA	6264	9078	15342	32644	55617	88261	113
39	GRAD IMOTSKI	2641	427	3068	6195	1413	7608	129
40	GRAD VRGORAC	687	961	1648	1238	1503	2741	125
	<b>UKUPNO</b>	<b>188442</b>	<b>1876528</b>	<b>2064970</b>	<b>851267</b>	<b>11191059</b>	<b>12042326</b>	<b>108</b>

Izvor: TU TZ gradova, općina i mjesta Splitsko-dalmatinske županije

Prema podacima Turističkih ureda Turističkih zajednica gradova, općina i mjesta na području Splitsko-dalmatinske županije, najveći broj noćenja ostvaren je opet u gradu Makarska (9%), potom u općini Baška Voda i gradu Splitu (s po 8%), dok s po 5% udjela dolaze općine Tučepi, Gradac, grad Hvar, općine Podgora, Breła, Seget i Okrug, potom s 4% grad Omiš, općina Bol i grad Supetar, da bi na kraju sa 3% udjela sudjelovali grad Trogir, općine Jelsa i Podstrana te naposljetku mjesto Živogošće.

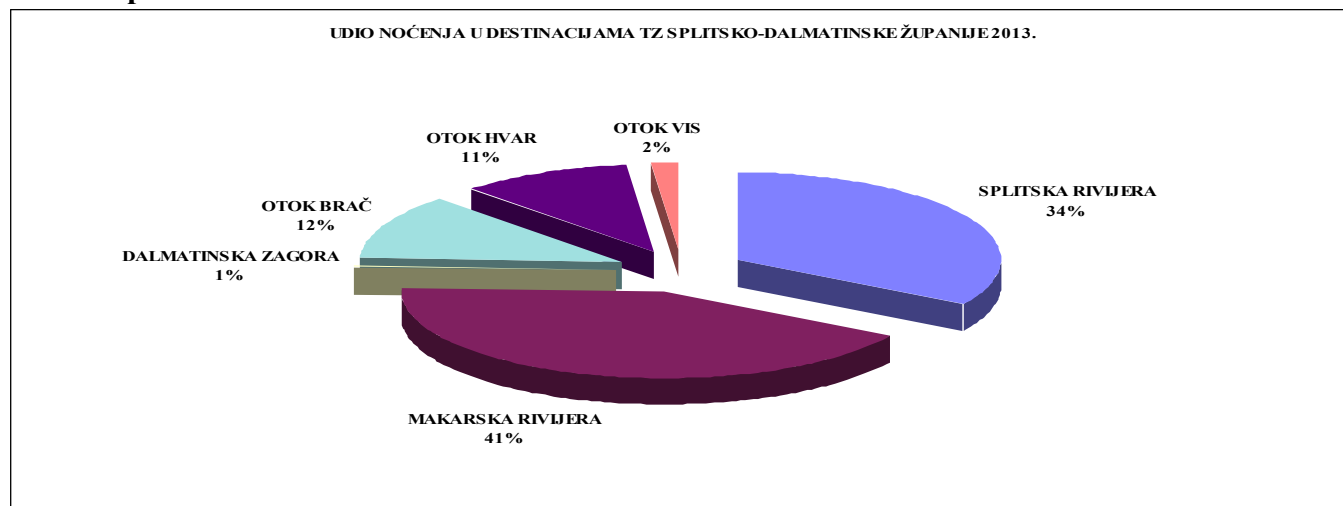
### Grafički prikaz br. 2.



Izvor: TU TZ gradova, općina i mjesta Splitsko-dalmatinske županije

Budući da Glavni plan razvoja turizma dijeli našu regiju na različite destinacije, područja, analizom intenziteta turističkog prometa po pojedinim destinacijama ukazuje se da je i dalje najveći broj dolazaka turista ostvaren u Splitskoj rivijeri (42%), a koja je ostvarila porast od 9% u odnosu na prethodnu godinu.

### Grafički prikaz br. 3.



Izvor: TU TZ gradova, općina i mjesta Splitsko-dalmatinske županije

Potom slijedi Makarska rivijera (35% udjela), s porastom od 8% u odnosu na 2012. godinu u dolascima, otok Brač je imao u 2013. godini stopu porasta dolazaka turista od 12% i uz 9% udjela u ukupnom prometu u odnosu na 2012. godinu, dok je otok Hvar imao porast dolazaka od 15% uz 11% udjela, dok je otok Vis imao porast od čak 18% dolazaka u odnosu na prethodnu godinu, 2% udjela, dok je Dalmatinska zagora imala veliko povećanje od 50% u broju dolazaka, uz 2% udjela.

**Tabela 3. DOLASCI TURISTA PO PODRUČJIMA SPLITSKO-DALMATINSKE ŽUPANIJE 2013. GODINE**

DESTINACIJE	TURISTI 2013. godine			Indeksi 13./12.		
	DOMAĆI	STRANI	UKUPNO	DOMAĆI	STRANI	UKUPNO
<b>SPLITSKA RIVIJERA S ZALEĐEM</b>	<b>88154</b>	<b>779560</b>	<b>867714</b>	<b>97</b>	<b>111</b>	<b>109</b>
Marina	844	22572	23416	116	116	116
Seget	15665	97777	113442	87	98	96
Okrug	2083	61995	64078	103	95	95
Trogir	3371	74033	77404	90	120	118
Kaštela	5505	33896	39401	98	114	111
Solin	1518	5033	6551	91	53	59
Klis	0	51	51	#DIV/0!	#DIV/0!	#DIV/0!
Split	43161	282139	325300	97	120	116
Podstrana	8578	70753	79331	110	121	120
Dugi Rat	1430	34064	35494	113	112	112
Omiš	3114	86276	89390	97	104	104
Šolta	2885	10971	13856	142	105	111
<b>MAKARSKA RIVIJERA S ZALEĐEM</b>	<b>46206</b>	<b>667979</b>	<b>714185</b>	<b>114</b>	<b>107</b>	<b>108</b>
Brela	3907	69676	73583	113	105	105
Baška Voda	9391	123779	133170	123	106	107
Makarska	14405	142852	157257	101	112	111
Tučepi	5151	77131	82282	124	103	104
Podgora	2718	76766	79484	147	94	95
Igrane	493	15264	15757	#DIV/0!	#DIV/0!	#DIV/0!
Živogošće	1282	44693	45975	99	98	99
Gradac	7763	83694	91457	115	106	107
Drvenik	1096	34124	35220	82	115	113
<b>DALMATINSKA ZAGORA</b>	<b>10085</b>	<b>28127</b>	<b>38212</b>	<b>97</b>	<b>186</b>	<b>150</b>
Sinj	3465	6216	9681	98	159	130
Trilj	707	419	1126	42	65	49
Dugopolje	2585	20104	22689	112	207	189
Imotski	2641	427	3068	109	196	116
Vrgorac	687	961	1648	131	151	142
<b>OTOK BRAČ</b>	<b>15750</b>	<b>168844</b>	<b>184594</b>	<b>94</b>	<b>114</b>	<b>112</b>
Milna	538	8761	9299	117	123	123
Supetar	5378	56443	61821	124	108	109
Postira	1428	12208	13636	102	103	103
Pučišća	436	2144	2580	85	127	117
Sutivan	1240	10681	11921	118	109	110
Bol	6229	69510	75739	73	119	113
Selca	501	9097	9598	108	123	122
<b>OTOK HVAR</b>	<b>17054</b>	<b>207062</b>	<b>224116</b>	<b>108</b>	<b>116</b>	<b>115</b>
Sućuraj	271	7303	7574	91	101	100
Jelsa	3030	42691	45721	110	107	107
Vrboska	749	9970	10719	90	111	110
Stari Grad	4928	25438	30366	105	112	111
Hvar	8076	121660	129736	112	121	121
<b>OTOK VIS</b>	<b>11193</b>	<b>24956</b>	<b>36149</b>	<b>112</b>	<b>121</b>	<b>118</b>
Vis	4929	15878	20807	95	121	114
Komiža	6264	9078	15342	130	120	124
<b>UKUPNO</b>	<b>188442</b>	<b>1876528</b>	<b>2064970</b>	<b>102</b>	<b>111</b>	<b>110</b>

Izvor: TU TZ gradova, općina i mjesta Splitsko-dalmatinske županije

**Tabela 4. NOĆENJA TURISTA PO PODRUČJIMA SPLITSKO-DALMATINSKE ŽUPANIJE 2013. GODINE**

DESTINACIJE	NOĆENJA 2013. godine			Indeksi 13./12.		
	DOMAĆI	STRANI	UKUPNO	DOMAĆI	STRANI	UKUPNO
<b>SPLITSKA RIVIJERA S ZALEĐEM</b>	<b>293806</b>	<b>3815693</b>	<b>4109499</b>	<b>96</b>	<b>112</b>	<b>111</b>
Marina	6817	200845	207662	103	112	112
Seget	52952	493509	546461	83	96	95
Okrug	24661	521232	545893	112	124	123
Trogir	4059	374050	378109	21	117	112
Kaštela	18192	196148	214340	87	107	105
Solin	5044	12474	17518	134	68	79
Klis	0	400	400	#DIV/0!	#DIV/0!	#DIV/0!
Split	93451	820604	914055	102	125	122
Podstrana	25796	330540	356336	113	115	115
Dugi Rat	9679	229842	239521	123	115	116
Omiš	14770	526218	540988	93	101	101
Šolta	38385	109831	148216	115	107	109
<b>MAKARSKA RIVIJERA S ZALEĐEM</b>	<b>254034</b>	<b>4647349</b>	<b>4901383</b>	<b>103</b>	<b>106</b>	<b>106</b>
Brela	25763	521998	547761	89	104	103
Baška Voda	61821	898541	960362	109	106	106
Makarska	68866	974172	1043038	95	107	106
Tučepi	27308	546803	574111	108	98	99
Podgora	17818	527488	545306	129	92	93
Igrane	3047	118207	121254	#DIV/0!	#DIV/0!	#DIV/0!
Živogošće	9492	317726	327218	117	102	102
Gradac	34144	530269	564413	99	106	105
Drvenik	5775	212145	217920	92	114	114
<b>DALMATINSKA ZAGORA</b>	<b>25863</b>	<b>38223</b>	<b>64086</b>	<b>123</b>	<b>188</b>	<b>155</b>
Sinj	7510	9609	17119	121	174	146
Trilj	7831	2209	10040	149	114	140
Dugopolje	3089	23489	26578	103	205	184
Imotski	6195	1413	7608	115	281	129
Vrgorac	1238	1503	2741	102	154	125
<b>OTOK BRAC</b>	<b>105947</b>	<b>1325993</b>	<b>1431940</b>	<b>101</b>	<b>111</b>	<b>110</b>
Milna	4431	76652	81083	75	118	114
Supetar	29673	455139	484812	112	107	107
Postira	10673	114985	125658	93	110	108
Pučišća	5562	16374	21936	124	162	150
Sutivan	13603	102804	116407	117	106	107
Bol	34428	475947	510375	92	112	111
Selca	7577	84092	91669	101	115	114
<b>OTOK HVAR</b>	<b>99393</b>	<b>1205584</b>	<b>1304977</b>	<b>112</b>	<b>112</b>	<b>112</b>
Sućuraj	2287	59148	61435	67	94	92
Jelsa	19993	336425	356418	105	109	109
Vrboska	6045	112114	118159	85	107	106
Stari Grad	39931	179664	219595	139	113	117
Hvar	31137	518233	549370	101	117	116
<b>OTOK VIS</b>	<b>62224</b>	<b>158217</b>	<b>220441</b>	<b>112</b>	<b>112</b>	<b>112</b>
Vis	29580	102600	132180	103	114	112
Komiža	32644	55617	88261	122	109	113
<b>UKUPNO</b>	<b>841267</b>	<b>11191059</b>	<b>12032326</b>	<b>102</b>	<b>109</b>	<b>109</b>

Izvor: TU TZ gradova, općina i mjesta Splitsko-dalmatinske županije



Kod udjela noćenja više su izraženi određeni omjeri destinacijskog turizma, najveći broj noćenja je u 2013. godini ostvarila Makarska rivijera (41%) uz porast od 6%, potom slijedi Splitska rivijera s tranzitnim obilježjima uz porast noćenja od 11%, ali još uvijek 34% udjela u ukupnim noćenjima, potom otoci Brač (sa porastom od 10% i 12% udjela), te Hvar, s porastom od 12% i 11% udjela, Vis (s porastom od 12% i 2% udjela) u odnosu na 2012. godinu, dok je Dalmatinska zagora imala je veliki porast noćenja od 55% što je još uvijek jako malo uzimajući u obzir mali udio, tj mali broj noćenja, ali je i ohrabrujuće.

#### 4. TURISTIČKI PROMET U POJEDINIM MJESECIMA 2013. GODINE NA PODRUČJU SPLITSKO-DALMATINSKE ŽUPANIJE

Tabela 5. TURISTIČKI PROMET U POJEDINIM MJESECIMA 2013. GODINE NA PODRUČJU SPLITSKO-DALMATINSKE ŽUPANIJE

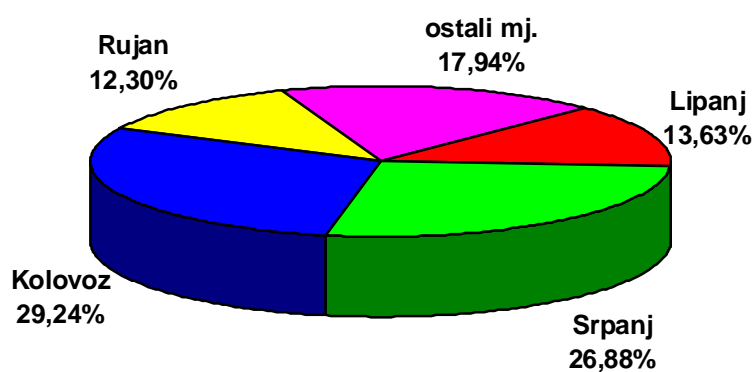
2013. godine MJESEC	TURISTI			struktura turista	NOĆENJA			struktura noćenja
	DOMAĆI	STRANI	UKUPNO		DOMAĆI	STRANI	UKUPNO	
Siječanj	4899	3159	8058	0,40	13880	10426	24306	0,21
Veljača	7284	4857	12141	0,60	16952	13352	30304	0,26
Ožujak	8935	16163	25098	1,23	22094	41308	63402	0,55
Travanj	14040	48334	62374	3,06	30943	137437	168380	1,47
Svibanj	16302	118571	134873	6,62	39818	446325	486143	4,24
Lipanj	22323	255520	277843	13,63	77255	1270856	1348111	11,76
Srpanj	35865	511996	547861	26,88	193166	3389867	3583033	31,24
Kolovoz	38306	557699	596005	29,24	241831	3665842	3907673	34,07
Rujan	18177	232473	250650	12,30	66846	1373779	1440625	12,56
Listopad	14038	75320	89358	4,38	34808	297667	332475	2,90
Studeni	9128	11160	20288	1,00	21277	29387	50664	0,44
Prosinac	7015	6413	13428	0,66	14884	17965	32849	0,29
<b>UKUPNO</b>	<b>196312</b>	<b>1841665</b>	<b>2037977</b>	<b>100</b>	<b>773754</b>	<b>10694211</b>	<b>11467965</b>	<b>100</b>

Izvor: Državni zavod za statistiku Zagreb

Možemo primijetiti da je prema podacima Državnog zavoda za statistiku iz Zagreba još uvijek sezona jako kratka, brojke su slične prošlogodišnjima, sudjelovanje tzv "špice" sezone (srpanj i kolovoz) što se tiče udjela u noćenjima je 65,31%, u strukturi turista 56,12%, dok udio razdoblja od početka lipnja do kraja rujna iznosi 89,63% u noćenjima, a 82,05% u turistima.

To znači da na svih ostalih osam mjeseci otpada oko 10% noćenja, te oko 18% dolazaka, ne treba posebno ni napominjati da je još uvijek nedovoljno što, naravno, govori o nužnosti upotpunjavanja ponude za proširenje sezone.

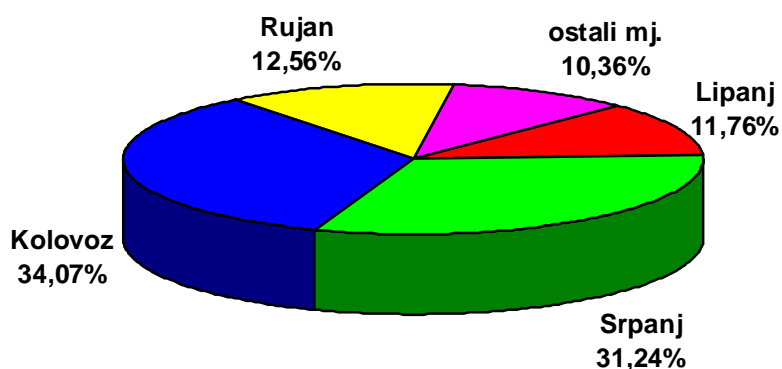
Grafički prikaz 4. Turisti po mjesecima 2013. g. na području Splitsko-dalmatinske županije



Izvor: Državni zavod za statistiku Zagreb

Iz usporedbe strukture turista i noćenja po mjesecima je vidljivo da su se u špici sezone turisti dulje zadržavali, veći je udio noćenja nego turista u glavna četiri mjeseca kada efektivno traje turistička sezona, za sada nastojanja za produženje sezone ne daju na žalost većih rezultata.

Grafički prikaz 5. Noćenja po mjesecima 2013. g. na području Splitsko-dalmatinske županije



Izvor: Državni zavod za statistiku Zagreb

## 5. RASPOREĐENOST SMJEŠTAJNIH KAPACITETA NA PODRUČJU POJEDNIH TURISTIČKIH ZAJEDNICA SPLITSKO-DALMATINSKE ŽUPANIJE

Tabela 8. SMJEŠTAJNI KAPACITETI PO VRSTAMA I KATEGORIJAMA UGOSTITELJSKIH OBJEKATA SDŽ 2013.god. ( Izvor: DZS; mjesec 08.2013. )

Red.br.	Vrste i kategorije ugosit.objekata	Broj poslovnih jedinica	Ukupan broj soba,apartmana	Broj postelja ukupno	Broj kućanstava
	<b><u>SDŽ-UKUPNO</u></b>	<b><u>1.145</u></b>	<b><u>62.884</u></b>	<b><u>179.650</u></b>	<b><u>13.470</u></b>
	<b><u>KOLEKTIVNI SMJEŠT.KAPACITETI</u></b>	<b><u>1.145</u></b>	<b><u>23.756</u></b>	<b><u>62.666</u></b>	
1.	Hoteli-svega	132	10.147	22.506	
	2*	16	2.268	4.984	
	3*	62	3.715	8.717	
	4*	51	3.559	7.823	
	5*	3	605	982	
2.	Aparthoteli-svega	9	176	621	
	3*	3	54	160	
	4*	6	122	461	
3.	Turistička naselja-svega	14	2.483	6.251	
4.	Turistički apartmani-svega	11	414	1.652	
	3*	7	278	1.157	
	4*	z	z	z	
5.	Pansioni-svega	16	297	701	
	-standard	9	181	421	
	-komfor	7	116	280	
6.	Kampovi-svega	25	4.093	12.460	
	1*	4	218	672	
	2*	16	2.329	7.090	
	3*	z	z	z	
	4*	z	z	z	
7.	Kampirališta	5	114	342	
8.	Sobe za iznajmljivanje, apartmani,studio apartmani, kuće za odmor	890	5.053	15.464	
9.	Prenočišta	4	176	377	
10.	Hosteli	26	435	1.422	
11.	Nekategorizirani Objekti	4	368	870	
	<b><u>PRIVATNI SMJEŠTAJNI KAPACITETI</u></b>		<b><u>38.421</u></b>	<b><u>114.948</u></b>	<b><u>13.470</u></b>
1.	Sobe,apartmani,studio apartmani,kuće za odmor u kućanstvu		38.265	114.948	13.472
2.	Kamovi u kućanstvima		156	342	18

Izvor: DZS RH 2013.

Splitsko – dalmatinska županija raspolaže sa **179.650 kreveta.**

**U odnosu na 2012.god. ( 164.420 kreveta ) ukupni kapacitet je povećan za 9,3%.**

**Kolektivni smještajni kapaciteti** raspolažu sa 62.666 kreveta što u ukupnoj smještajnoj ponudi županije čini **34,9%.**

## 1. HOTELI

### 1.1. HOTELI – struktura po kategorijama i broju kreveta

Kategorija	Broj objekata	Broj hotelskih soba, apartmana	Ukupno BROJ KREVETA
**	16	2.268	4.984
***	62	3.715	8.717
****	51	3.559	7.823
*****	3	605	982
<b>UKUPNO</b>	<b>132</b>	<b>10.147</b>	<b>22.506</b>

Izvor: DZS RH 2013.

### 1.2. DOLASCI I NOĆENJA TURISTA U HOTELIMA PO KATEGORIJAMA SDŽ

Kategorija	Dolasci turista			Noćenja turista		
	Ukupno	domaćih	stranih	Ukupno	domaćih	stranih
<b>UKUPNO</b>	1.914.903	166.131	1.748.772	11.051.977	702.785	10.349.192
<b>Kolektivni s.kap.</b>	1.127.153	125.782	1.001.371	5.302.575	414.263	4.888.312
<b>HOTELI-ukupno</b>	619.861	79.825	540.036	2.469.958	222.777	2.247.181
**	108.987	19.388	89.599	484.468	70.485	413.983
***	186.620	24.662	161.958	878.470	69.273	809.197
****	263.348	29.156	234.192	964.717	71.126	893.591
*****	60.906	6.619	54.287	142.303	11.893	130.410

Izvor: DZS RH 2013.

U ukupno ostvarenim dolascima turista u SDŽ ( 1.914.903 ) dolasci istih u hotelima sudjeluju u postotku od **32,4%** ( 619.861 ).

Ukoliko obratimo pozornost na udjele **dolazaka turista po kategorijama hotela** bilježimo slijedeće: **2\* 17,6%; 3\* 30,1%; 4\* 42,5%; 5\* 9,8%**.

**Ostvarena noćenja turista po kategorijama hotela: 2\* 19,6%; 3\* 35,6%; 4\* 39,1%; 5\* 5,8%**.

**Najveći udjel** kako u dolascima tako i u ostvarenim noćenjima turista u hotelima SDŽ bilježe **hoteli sa 4\*** ( dolasci 42,5%; noćenja 39,1% ).

### 1.3 NAČIN DOLASKA TURISTA ( individualno / organizirano )

Vrste i kategorije	INDIVIDUALNO		ORGANIZIRANO	
	Dolasci-ukupno	Noćenja-ukupno	Dolasci-ukupno	Noćenja-ukupno
<b>UKUPNO</b>	1.243.303	7.634.603	671.597	3.417.374
<b>Kolektivni smješt.kap</b>	476.668	2.037.891	650.485	3.264.684
<b>HOTELI-ukupno</b>	161.693	477.924	458.168	1.992.034
**	15.149	51.745	93.838	432.723
***	55.252	158.608	131.368	719.862
****	77.894	228.586	185.454	736.131
*****	13.398	38.985	47.508	103.318

Izvor: DZS RH 2013.

Iz tabelarnog prikaza evidentno je da turisti koji dolaze u našu županiju preferiraju **INDIVIDUALAN** način dolaska, njih 1.243.303 odnosno 65% od ukupnih dolazaka.

Kod kolektivnih smještajnih kapaciteta i **HOTELA** situacija je drugačija; naime, vidljivo je da turisti koji borave u takvim kapacitetima preferiraju **ORGANIZIRANI** način dolazaka.

#### 1.4. ISKORIŠTENOST KAPACITETA U HOTELIMA SDŽ

Kategorija	Ukupan broj kreveta	Ostvarena noćenja turista	Iskorištenost kapaciteta ( dani )
<b>HOTELI-ukupno</b>	22.506	2.469.958	109,7
**	4.984	484.468	97,2
***	8.717	878.470	100,8
****	7.823	964.717	123,3
*****	982	142.303	144,9

Izvor: DZS RH 2013.

Iskorištenost kapaciteta HOTELA Splitsko-dalmatinske županije je **110 dana** , dok gledano po kategorijama hotela, **najbolja iskorištenost kapaciteta je kod hotela sa 5\*, 145 dana.**

Najslabija iskorištenost kapaciteta prevladava kod hotela sa 2\* , 97 dana i hotela sa 3\* 101 dan.

#### UKUPNO SKUPINA HOTELI – struktura po kategorijama i broju kreveta

Vrsta/kateg.		**	***	****	*****	Standard	Komfor	UKUPNO
<b>HOTEL</b>	Br.obj.	16	62	51	3			132
	Br.krev.	4.984	8.717	7.823	982			22.506
<b>APARTHOTEL</b>	Br.obj.		3	6				9
	Br.krev.		160	461				621
<b>TUR.APART.</b>	Br.obj.		7	4				11
	Br.krev.		1.157	495				1.652
<b>TUR.NASELJE</b>	Br.obj.							14
	Br.krev.							6.251
<b>PANSION</b>	Br.obj.					9	7	16
	Br.krev.					421	280	701
<b>UKUPNO</b>	Br.obj.	16	72	61	3	9	7	168
	Br.krev.	4.984	10.034	8.779	982	421	280	31.731

Izvor: DZS RH 2013.

Smještajni kapaciteti SDŽ iz skupine „Hoteli“ raspolažu sa **31.731 kreveta ( 3,7% više negoli 2012.god; 30.585 kreveta )** , što u ukupnoj smještajnoj ponudi županije čini **17,7%**.

Od toga SDŽ raspolaže sa **132 hotela**.

Najviše zastupljeni hoteli su hoteli sa 3\*( kako brojem tako i kapacitetom ), njih 62; slijede hoteli sa 4\*, njih 51; zatim hoteli sa 2\*, njih 16 te na kraju najmanji broj hotela sa 5\* - smo 3. Hoteli raspolažu sa 22.506 kreveta, odnosno **12,5% ukupne smještajne ponude županije**.

Županija ima **9 aparthotela** ( kategorije 3\*i 4\* ) sa ukupno 621 kreveta, odnosno **0,3% ukupne smještajne ponude SDŽ**.

Objekata vrste „**Turističko naselje**“ i „**Turistički apartmani**“ ima **25** a raspolažu sa 7.903 kreveta što u ukupnoj smještajnoj ponudi čini **4,4%**.

Objekata vrste „**Pansion**“ ima **16** a raspolažu sa 701 kreveta i predstavljaju tek **0,4% ukupne ponude**. U odnosu na prethodnu godinu kod pansiona standard kategorije došlo je do smanjenja kako u broju objekata ( 9/13; 30% smanjenje broja objekata ) tako i u broju kreveta ( 421/1.222; 34% manje raspoloživih kreveta u 2013. ).

**U odnosu na 2012. godinu broj objekata iz skupine „Hoteli“ smanjen je za 17 objekata, dok je njihov kapacitet povećan za 3,7%.**

## 2. KAMPOVI

### KAMPOVI – struktura po kategorijama, broju kamp jedinica i broju osoba (kreveta)

#### na području SDŽ

Kategorija	Broj objekata	Broj kamp jedinica	Broj osoba (kreveta)
*	4	218	672
**	16	2.329	7.090
***	z	z	z
****	z	z	z
<b>Ukupno KAMPOVI</b>	<b>25</b>	<b>4.093</b>	<b>12.460</b>
Kampirališe	5	114	342
<b>UKUPNO</b>	<b>30</b>	<b>4.207</b>	<b>12.802</b>

Izvor: DZS RH 2013.

z – podatak zaštićen od DZS prema EUROSTAT-u ( NN br. 103/03 i 75/09).

Na području Splitsko – dalmatinske županije kategorizirano je **30 objekata** koji mogu primiti **12.802 gostiju** što čini **7,1%** ukupnog smještajnog kapaciteta županije. Prevladavaju kampovi manjeg kapaciteta i niže kategorije ( većinom u domaćinstvu, kapaciteta do 25 osoba ), dok je neznatni broj kampova većeg kapaciteta i više kategorije.

Kampovi u domaćinstvu morali su do 27. prosinca 2011.god. uskladiti svoje poslovanje sa Zakonom o ugostiteljskoj djelatnosti po kojemu mogu imati do 7 smještajnih jedinica i primiti do 25 gostiju.

**U odnosu na 2012.god (13.924 kreveta) kapacitet kampova je smanjen za 8%.**

## 3. OSTALI SMJEŠTAJ

Vrsta	Broj objekata	Broj Kreveta
Hostel	26	1.422
Prenočište	4	377
Sobe za iznajm., apartmani, studio-apartmani, kuće za odmor	890	15.464
Nekategorizirani objekti	4	870
<b>UKUPNO</b>	<b>924</b>	<b>18.133</b>

Izvor: DZS RH 2013.

**„Ostali smještaj“ raspolaže sa 18.133 kreveta i sudjeluje u udjelu od 10,1% u ukupnoj smještajnoj ponudi SDŽ.**

„Hosteli“ ( 26 objekata sa 1.422 kreveta ) i „Prenočišta“ ( 4 objekata sa 377 kreveta ) u tehničkom i financijskom pogledu su manje zahtjevni objekti koji su stavljeni u funkciju najviše u užim gradskim jezgrama i orijentirani su na mlađu klijentelu.

## 4. PRIVATNI SMJEŠTAJ

Vrsta	Ukupan broj soba, apartmana	Broj postelja (kreveta)	Broj kućanstava
Sobe, apartmani, kuće za odmor	38.265	114.948	13.452
Kamp jedinice u kampovima	156	342	18
<b>Kućanstava-svega</b>	<b>38.421</b>	<b>115.290</b>	<b>13.470</b>

Izvor: DZS RH 2012.

**„Privatni smještaj“ ( uključujući kamp jedinice u kampovima ) Splitsko-dalmatinske županije raspolaže sa ukupno 115.290 kreveta u 13.470 kućanstava i u ukupnim smještajnim kapacitetima županije sudjeluje sa 64,2%.**

## 5. MARINE

Rbr.	Objekt i kategorija	Sjedište objekta (ulica i mjesto)	Subjekt (koji poslije s objektom, naziv, ulica i mjesto)	Br. smještajnih jedinica		
				Suhih vezova	Vezova u moru	Ukupno
<b>0</b>	<b>1</b>					
<b>5</b>	<b>2</b>			<b>265</b>	<b>607</b>	<b>872</b>
1	ACI marina Milna	Milna, o. Brač, 21405 Milna	ADRIATIC CROATIA INTERNATIONAL CLUB d.d., Maršala Tita 151, 51410 Opatija	15	185	200
2	Yacht Klub Seget	Don Petra Špice 4, 21220 Seget Donji	NAUTIČKI CENTAR TROGIR d.o.o., Maksimirska 282, 10000 Zagreb	90	23	113
3	ACI marina Trogir	21220 Trogir	ADRIATIC CROATIA INTERNATIONAL CLUB d.d., Maršala Tita 151, 51410 Opatija	60	180	240
4	ACI marina Vrboska	Vrboska 21450 Hvar	ADRIATIC CROATIA INTERNATIONAL CLUB d.d., Maršala Tita 151, 51410 Opatija	30	85	115
5	AGANA	21222 Marina	PZ MARINA A.Stepinca 2, 21222 Marina	70	134	204
<b>4</b>	<b>3</b>				<b>462</b>	<b>462</b>
1	ACI marina Palmižana	Pakleni otoci 21450 Hvar	ADRIATIC CROATIA INTERNATIONAL CLUB d.d., Maršala Tita 151, 51410 Opatija		164	164
2	LAV	21312 Podstrana	GRAND MARINA LAV d.o.o., 21312 Podstrana		74	74
3	TUČEPI	Kraj 39a, 21325 Tučepi	TUČEPI d.o.o., Kraj 39a, 21325 Tučepi		150	150
4	VLAŠKA	Uvala Vlaška, 21405 Milna	MILNA INVEST d.o.o., 21405 Milna		74	74
<b>1</b>	<b>4</b>			<b>30</b>	<b>355</b>	<b>385</b>
1	ACI MARINA SPLIT	Uvala Baluni bb, 21000 Split	ADRIATIC CROATIA INTERNATIONAL CLUB d.d., Maršala Tita 151, 51410 Opatija	30	355	385
<b>0</b>	<b>5</b>					

Izvor: MINT RH

Splitsko-dalmatinske županija raspolaže sa ukupno **1.424 vezova u moru i 295 suhих vezova, odnosno ukupno 1.719 vezova u 10 marina** ( SDŽ raspolaže sa 9 marina niže kategorije, odnosno 5 marina druge kategorije i 4 marine treće kategorije te samo 1 marinu četvrte, odnosno više kategorije ).

## 6. TURISTI I NOĆENJA PO ZEMLJAMA IZ KOJIH DOLAZE

Prema podacima Turističkih ureda turističke zajednice Splitsko-dalmatinske županije, na području Turističke zajednice Splitsko-dalmatinske županije boravilo je u tijeku 2013. godine 1 876 528 turista, od čega 1 876 528 stranih i 188 442 domaća koji su ostvarili zajedno 12 042 326 noćenja (92,9% stranih).

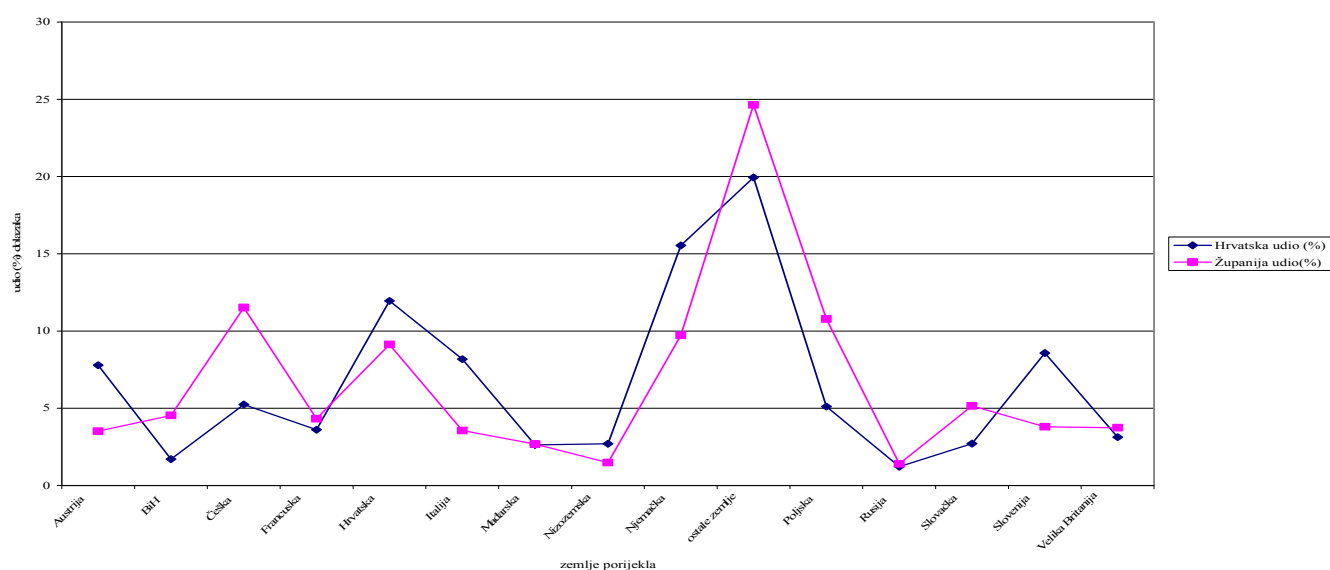
Što se tiče dolazaka turista u Splitsko-dalmatinskoj županiji najviše su ostvarili turisti iz Češke, kojih je bilo 6% više nego prethodne godine, i u 2013. godini su nastavili svoj primat u našoj Županiji, na drugo mjesto su se probili Poljaci (2012. treći), uz veliki porast od čak 22%, dok su na treće mjesto došli Nijemci (godinu prije 4.), sa solidnim porastom od 11%.

Na četvrtom mjestu u Županiji po broju dolazaka su se našli domaći turisti, godinu prije su bili drugi uz porast od 2%, slijedi niz dolazaka turista iz zemalja koje su zadržale pozicije kao i prethodne godine, na petom mjestu Slovaci uz skoro jednaki broj turista kao i prethodne godine, potom slijede turisti iz Bosne i Hercegovine (kao prethodne tri godine, ali ovaj put uz pad od 4%), sedmi su 2013. godine Francuzi uz rast od 18%, potom na osmom Slovenci uz rast od 6%, niz se prekida sa 9. mjestom Britanaca koji su bili 11. 2012. godine uz porast od 23%, na istom, 10. mjestu su Talijani, uz porast dolazaka od 9%, dok su na jedanaestom mjestu Austrijanci (prethodne godine 9.) uz isti broj dolazaka kao i u prethodnoj godini.

Na dvanaestom mjestu se nalaze Šveđani (godinu prije 13.) uz veliki porast od čak 42%, potom Norvežani na 13. mjestu i oni uz veliki porast od 17%, dok su za dva mjesta su pali Mađari (14. 2013.), uz rast od 7%, zatim Amerikanci na 15. mjestu (kao i 2012.) uz porast od 29%, na 16. se nalaze Japanci uz pad od 5%, potom Australci uz porast od 23%, Nizozemci su na 18. mjestu uz rast od 17% da bi se na 19. našli Rusi (2012. godine 16.) uz veliki pad od 19% zbog uvođenja viza našim ulaskom u EU.

Španjolci su se u 2013. godini našli na 20. mjestu po dolascima (godinu prije bili su 18%) uz pad od 4%, slijede Švicarci na istom 21. mjestu, uz rast od 12%, potom Belgijanci uz rast od 21%, dok su Finci na 23. mjestu nastavili veliki rast skandinavaca od 39% u odnosu na 2012. godinu kada su bili 27., potom slijede Kanadani (rast od 27%), Brazilci (rast od 72%), Ukrajinci na 26. mjestu, kao i Rusi, ali u još većem padu zbog uvođenja viza od čak 35%, potom Srbi (koji su se zadržali na nivou 2012. godine po broju dolazaka), Rumunji 28., uz rast od 12%, potom zaokružujući odličan rezultat Skandinavaca Danci na 29. mjestu uz porast od čak 32% u odnosu na godinu prije, te ostale zemlje.

**Grafički prikaz 6. Udio u stranim turistima po zemljama u Županiji i Hrvatskoj u 2013.g.**



**Izvor: Državni zavod za statistiku Zagreb (RH) i turistički uredi TZ Splitsko-dalmatinske županije (SDŽ)**

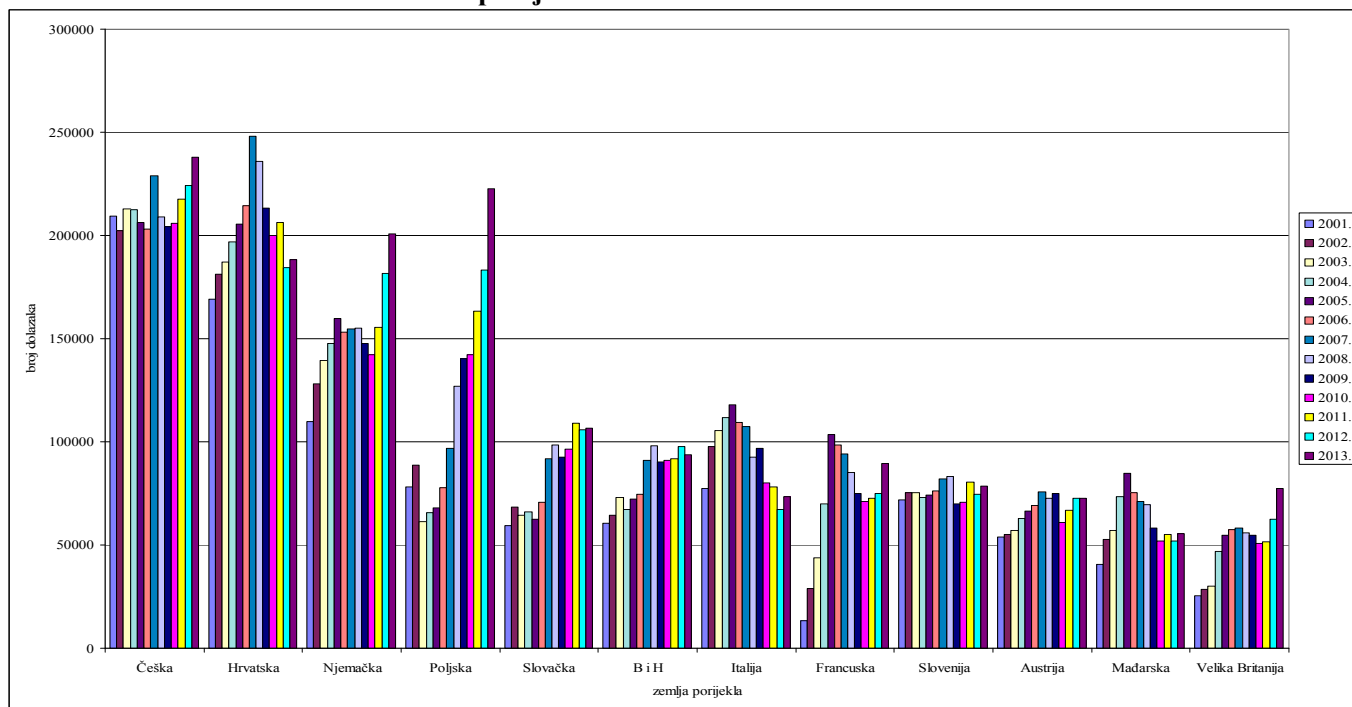
Za usporedbu dajem kratak sažetak o broju turista koji su posjetili cijelu Hrvatsku (Izvor: DZS Zagreb) gdje su najveći broj dolazaka ostvarili Nijemci (1 932 846, 4% povećanje), koji su zadržali prvo mjesto, drugi su Hrvati (1 486 308, 1% rast), dok je poredak ostalih zemalja prema dolascima turista bio slijedeći.

Na trećem mjestu po broju turista su Slovenci (1 066 808, rast od 1%), slijede Talijani (1 017 407, uz pad od 3%), potom turisti iz Austrije (968 490, rast od 2%), na šestom mjestu su Česi (652 216, 1% rast), na sedmom su Poljaci (635 593, rast od 17% na razini Hrvatske), zatim turisti iz Francuske (449 280, uz rast od 7%), slijede Britanci koji su skočili na 9. mjesto s 12. (389 235, uz porast od 27%, dok su deseti Slovaci, 2012. su bili na devetom mjestu (337 099, uz gotovo isti broj dolazaka).

Na 11. mjestu dolaze turisti iz Nizozemske (336 271, isti nivo), slijede Mađari (323 504, uz rast od 6%), potom turisti iz SAD-a koji su iskazali veliki porast od 27% (220 043), na 14. mjestu su turisti iz Bosne i Hercegovine (211 805, uz pad od 4%), naposljetku od većih dolazaka bilježimo turiste iz Švicarske (191 080, porast od 9%), Švedske (178 399, veliki porast od 32%), Japanci (160 025, uz rast od 3%), turisti iz Belgije (159 995, rast od 17%), Španjolci (158 275, pad od 5%), potom Rusi na 20. mjestu uz veliki pad od 23% (151 131), slijede Norvežani (134 474, uz veliki rast od 32%), naposljetku su na 22. mjestu turisti iz Australije (106 402, uz porast od 21%), dok turisti iz ostalih zemalja nisu prešli broj od 100 tisuća dolazaka.

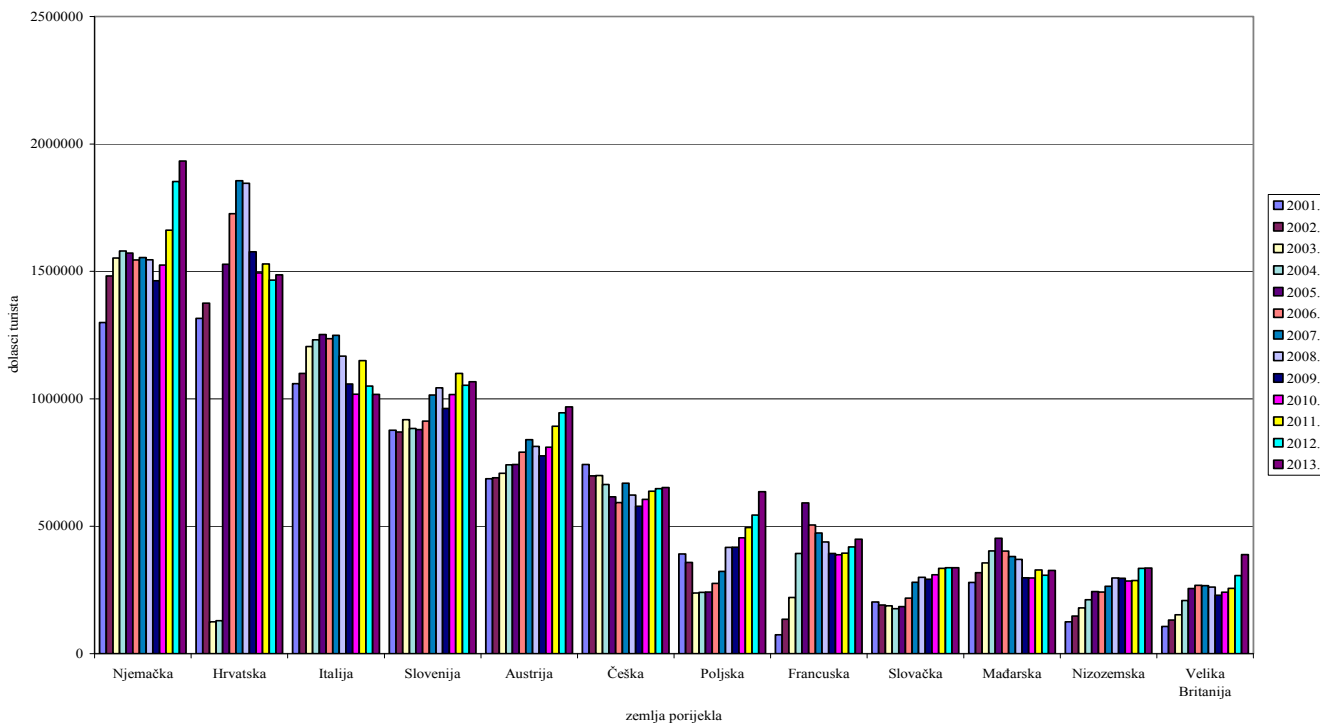


**Grafički prikaz 7. Dolasci turista po zemljama i naznačenim godinama na području TZ Splitsko-dalmatinske županije**



**Izvor: Turistički uredi TZ Splitsko-dalmatinske županije**

**Grafički prikaz 8. Dolasci turista po zemljama i naznačenim godinama u Hrvatskoj**



**Izvor: Državni zavod za statistiku Zagreb**

Najveći broj noćenja u Splitsko-dalmatinskoj županiji ostvarili su kao i prethodnih godina turisti iz Češke (uz rast od 4% u odnosu na lani), drugi su bili Poljaci (uz rast od čak 27% tako su zamijenili opet mjesto s Nijemcima koji su treći (uz rast od 10%) po ostvarenim noćenjima.

Na četvrtom mjestu po broju ostvarenih noćenja u Splitsko-dalmatinskoj županiji se nalaze Hrvati (rast od 3%), zatim Slovaci (ista razina), potom slijede turisti Slovenije uz rast od 4%, na sedmom mjestu su turisti iz Bosne i Hercegovine (uz pad od 6%, prethodnu godinu su bili 6.) po broju ostvarenih noćenja, zatim dolaze Austrijanci (uz porast od 2%, na istom 8. mjestu), deveti su Norvežani koji su ostvarili veliki porast od čak 18%, deseti Francuzi (prethodne godine 12. uz porast od 16%), jedanaesti Šveđani uz najveći rast od čak 38%, prate ih Talijani uz rast od 7%, Mađari uz rast od 6% i Britanci koji se uz rast od 26% koji se nalaze na 14. mjestu.

Zbog uvođenja viza našim ulaskom u EU Rusi su (uz Ukrajinke) na žalost očekivano ostvarili veliki pad od 18% u noćenjima, a nalaze se na 15. mjestu premda su prethodne godine bili na 11. mjestu, slijede ih Nizozemci (uz porast od 11%), zatim Amerikanci (uz porast od 33%), na 18. mjestu su Srbi uz isti nivo ostvarenih noćenja kao i 2012. godine, Ukrajinci su ostvarili još veći pad od Rusa (35%) i nalaze se na 19. mjestu dok su Švicarci na 20. uz porast od 11% zaokružuju nacije koje su ostvarile više od 100 tisuća noćenja u našoj Županiji.

U Hrvatskoj po broju ostvarenih noćenja od stranih gostiju prednjače kao i prethodnih godina Nijemci (14 436 295, uz rast od 4%), na drugom mjestu su Slovenci (6 159 280, pad od 1%), a kao u 2013. su domaći turisti zamijenili mjesto s Austrijancima koji su na trećem mjestu (5 207 945, uz 2% rasta), na četvrtom su kao što smo već napomenuli Hrvati (5 139 627, pad od 2%), potom slijede Česi (4 539 151 noćenja, prethodne godine šesti), a zamijenili su mjesto s Talijanima koji su šesti (4 396 530, uz pad od 3%).

Na sedmom mjestu po broju ostvarenih noćenja su turisti iz Poljske (4 079 179, uz rast od 20%), slijede turisti iz Nizozemske (2 491 680, pad od 3%), potom Slovaci (2 258 368 noćenja, pad od 2%), na desetom mjestu su se popeli Britanci, prethodne godine su bili 13. (1 907 255 noćenja uz porast od 27%), potom slijede Mađari (1 727 969 noćenja, izgubili su jedno mjesto unatoč porastu od 6%), slijede Francuzi (1 644 294 noćenja uz povećanje od 7% su zadržali 12. mjesto), slijede Rusi (1 221 660, zbog već prije navedenih viza veliki pad od 23%), prate ih turisti iz Bosne i Hercegovine (1 001 711 noćenja, uz pad od 6%, ali zadržano 14. mjesto) potom dolaze Šveđani (971 888, porast 33%), Norvežani (804 854, porast 33%), Švicarci (783 809, porast 7%), Belgijanci (763 294, porast 11%), Danci (688 464, porast 10%) i Amerikanci (548 727, porast od 27%) u rangui od više od 500 tisuća ostvarenih noćenja u Hrvatskoj prema podacima DZS-a iz Zagreba.

Prosjeak noćenja po dolasku na razini cijele Splitsko-dalmatinske županije (izvor TU TZ gradova, općina i mjesta) je 5,8 dana, a od zemalja koje su ostvarile veći broj noćenja, najveći je tradicionalno kod Rusa (9,6 dana), Srba (9 dana), Ukrajinaca (8 dana), potom kod Čeha i Slovaka (po 7,5 dana), Nijemaca (7,3 dana), potom dolaze Poljaci (7,2), te Slovenci (7,1 dan), potom Norvežani (s 6,9 dana), Mađari (6,5 dana), Austrijanci sa točno 6,3 dana i naposljetku Šveđani s 6,1 prosječnih dana boravka po gostu.

Prema duljini boravka na razini Hrvatske (5,4 dana) od zemalja koje su ostvarile veći broj noćenja prednjače kao i u Županiji Rusi (8,1 dan), potom Danci (7,7 dana), slijede Nijemci (7,5 dana), Nizozemci (7,4 dana), Česi (7 dana), Slovaci (6,7 dana) i Poljaci s 6,4 prosječnih dana/noćenja po dolasku.

U strukturi udjela u noćenjima po pojedinim zemljama prva mjesta su zadržale zemlje koje su taj primat držale i lani, u Županiji turisti iz Češke, a u cijeloj Hrvatskoj turisti iz Njemačke, a u 2013. godini je unatoč globalnoj ekonomskoj krizi uglavnom ostvaren porast dolazaka turista i ostvarenih noćenja, kako na razini Županije (10% više dolazaka i 9% više noćenja) tako i u cijeloj Hrvatskoj (5% više dolazaka, a 3% više ostvarenih noćenja).

Kako smo ranije naveli, turisti iz **Češke** ostvarili su najveći broj noćenja (**1 784 940**) uz porast od 4%, a kao i prethodnih godina, za kriterij uzimanja u obzir destinacije smo ubrojili one koje su ostvarile više od 10.000 noćenja pojedinih zemalja, dakle Česi su taj kriterij zadovoljili u 27 destinacija koje u ukupnom broju noćenja turista iz Češke sačinjavaju 98,08%, a moglo bi se reći da su bili zastupljeni ravnomjerno u cijeloj Županiji.

Najviše je ostvareno u na području općine Baška Voda, potom Gradac, Podgora, mjesta Živogošće, zatim na području gradova Omiša i Makarske, općina Brela, Tučepi, Seget, Dugi Rat, mjesta Drvenik i Vrboska, potom općina Jelsa, Okrug, gradova Starog Grada, Kaštela, općina Podstrana, Marina, Bol, Selca, gradova Trogira, Supetra, općine Šolta, te gradova Splita i Hvara, mjesta Igrane i općine Postira.

**Poljaci** su se probili na drugo mjesto, zamjenili su mjesto s Nijemcima, uz porast od 27% (**1 603 071** noćenja), najveći broj ostvaren je u Makarskoj, zatim Baškoj Vodi, Omišu, Okrugu, Podgori, Segetu, Marini, Trogiru, Gradcu, Splitu, Živogošću, Brelima, Tučepima, Dugom Ratu, Podstrani, Supetru, Jelsi, Drveniku, Starom Gradu, Kaštelima, Bolu, Hvaru, Šolti, Igranama i Postirima, u navedenih 25 destinacija ostvareno je 97,06% noćenja od ukupnih koje su ostvarili Poljaci.

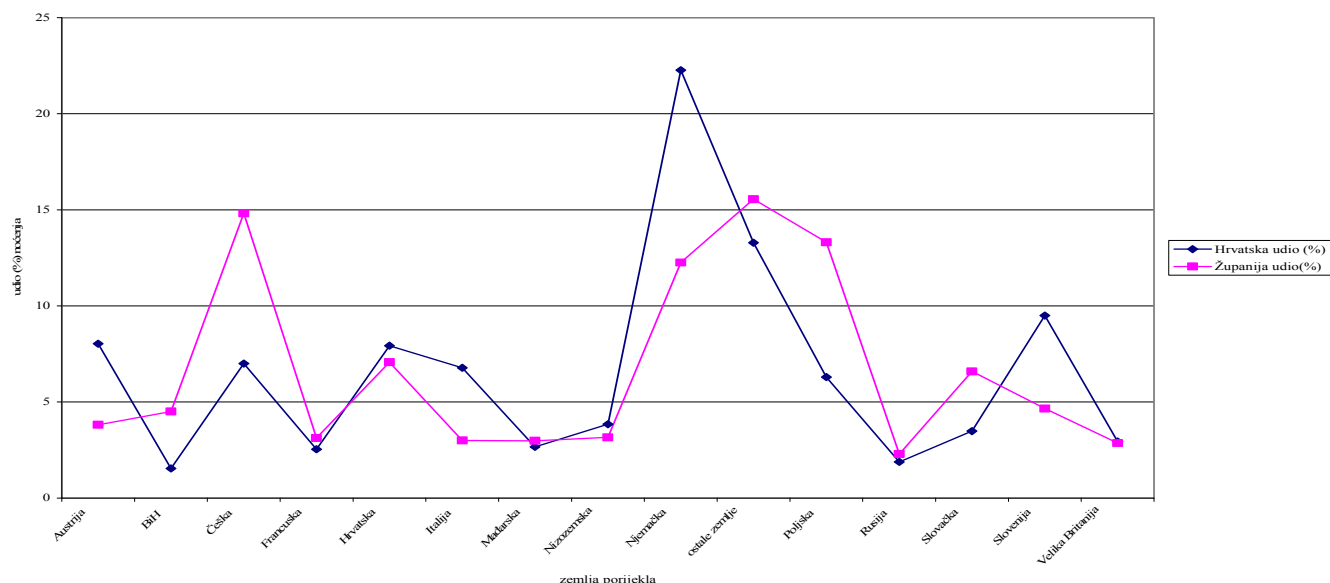
Treće mjesto su zauzeli turisti iz **Njemačke** po broju ostvarenih noćenja uz porast od 10% (**1 476 044**), najviše su ostvarili njemački turisti u općini Brela, zatim slijede Tučepi, Makarska, Okrug, Split, Seget, Bol, Supetar, Omiš, Baška Voda, Trogir, Hvar, Jelsa, Podgora, Kaštela, Podstrana, Marina, Gradac, Dugi Rat, Postira, Drvenik, Šolta, Stari Grad, Vrboska, Živogošće i Milna (u 26 destinacija ostvareno je 96,97% noćenja od ukupnog broja noćenja Nijemaca).

Na četvrtom mjestu po broju ostvarenih noćenja su **Hrvati** uz rast od 3% (**851 267**), najviše su ostvarili u Splitu, Makarskoj, Baškoj Vodi, Segetu, Starom Gradu, Šolti, Bolu, Gradcu, Komiži, Hvaru, Supetru, Visu, Tučepima, Podstrani, Brelima, Okrugu, Jelsi, Kaštelima, Podgori, Omišu, Trogiru, Sutivanu i Postirima (navedene 23 destinacije ostvarile su 89,24% od ukupno ostvarenih noćenja domaćih turista).

Ostvarena noćenja turista iz **Slovačke** u 2013. godini su ostala ista, a i zadržali su se na istom, petom mjestu u Splitsko-dalmatinskoj županiji s ostvarenih **794 040** noćenja, a navedenih 20 destinacija ostvarilo je 93,23% noćenja od ukupno koliko su ostvarili turisti iz Slovačke, to su Baška Voda, Podgora, Makarska, Tučepi, Gradac, Omiš, Seget, Dugi Rat, Brela, Okrug, Supetar, Podstrana, Jelsa, Živogošće, Drvenik, Kaštela, Marina, Igrane, Trogir i Bol.

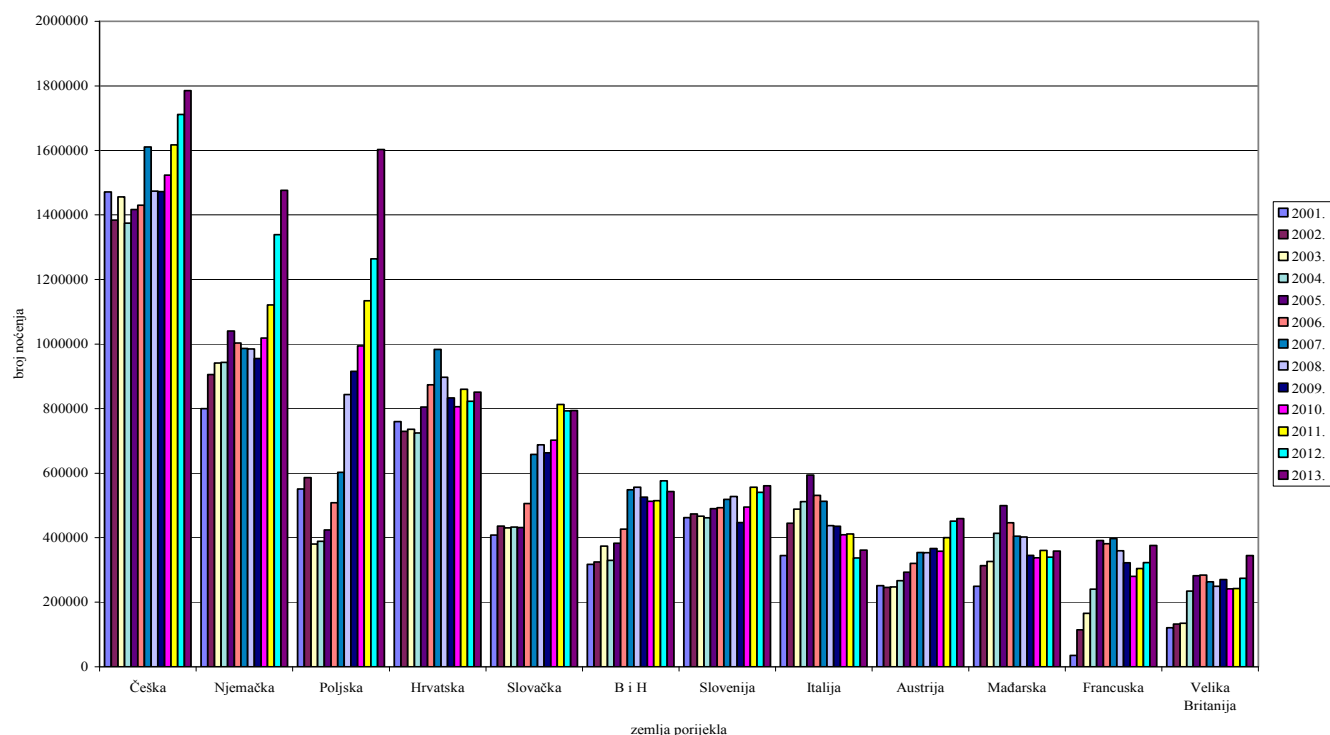
**Slovenci** su bili tradicionalni zaljubljenici u otoke Hvar, Brač, Šoltu i Vis, ali su se pomalo rasporedili i u svim ostalim djelovima naše Županije, ponovo su se smjestili na šesto mjesto (godinu prije sedmi), ovaj put uz rast od 4% u odnosu na 2012. godinu, u 23 destinacija ostvareno je 88,07% od ukupnog noćenja slovenskih turista (560 856), i ovaj put je Jelsa prednjačila, zatim dolaze Supetar, Bol, Baška Voda, Seget, Stari Grad, Makarska, Vis, Hvar, Šolta, Split, Gradac, Okrug, Omiš, Brela, Kaštela, Tučepi, Komiža, Brela, Trogir, Sutivan i Vrboska.

**Grafički prikaz 9. Udio u stranim noćenjima po stranim zemljama u Županiji i Hrvatskoj u 2013. g.**



Izvor: Državni zavod za statistiku Zagreb (RH) i turistički uredi TZ Splitsko-dalmatinske županije (SDŽ)

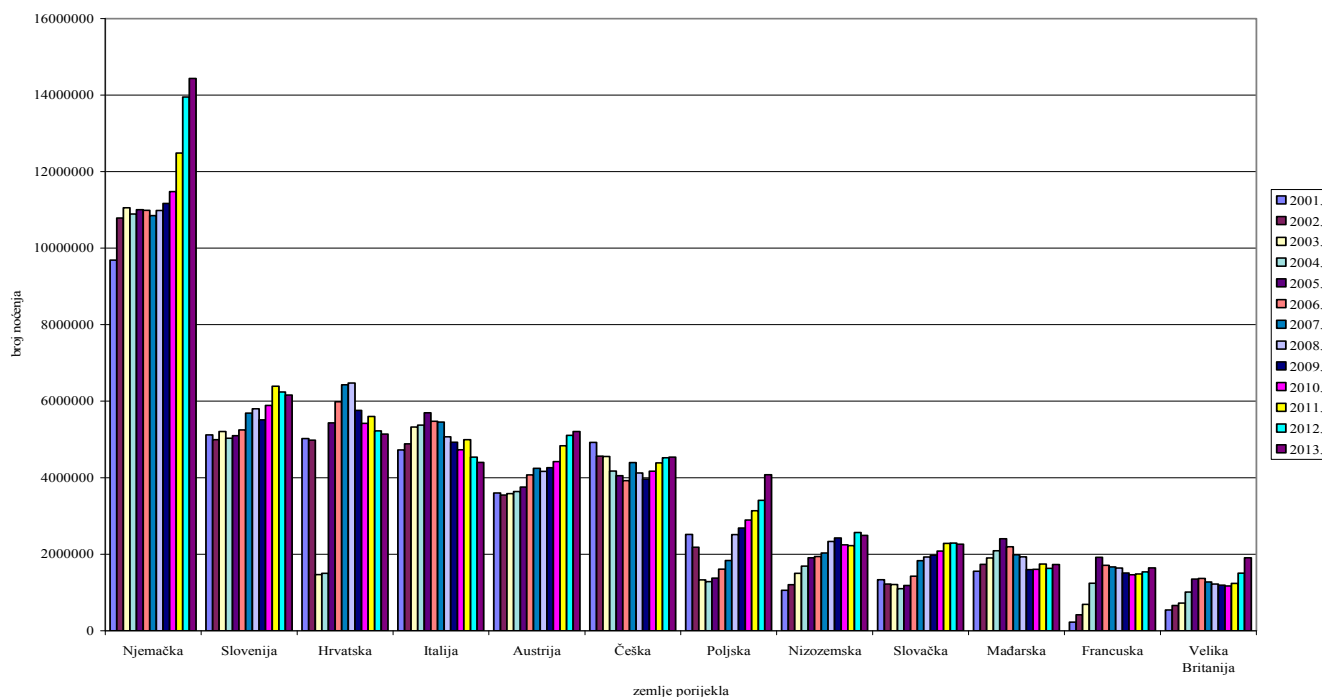
**Grafički prikaz 10. Ostvarena noćenja po važnijim zemljama i naznačenim godinama na području TZ Splitsko-dalmatinske županije**



Izvor: Turistički uredi TZ Splitsko-dalmatinske županije

Turisti iz **Bosne i Hercegovine** su se našli na sedmom mjestu (2012. šesti) po broju ostvarenih noćenja (542 530, 4% manje nego u 2012. godini), dolje navedenih 12 destinacija ostvarilo je 83,43% od ukupnih noćenja, a one su kao što je razumljivo geografski vezani uz Makarsku rivijeru, njima najbližu destinaciju, naravno prednjače Makarska, Gradac, zatim slijede Baška Voda, Tučepi, Drvenik, Podgora, Brela, Seget, Živogošće, Okrug, Split i Jelsa.

### Grafički prikaz 11. Ostvarena noćenja po zemljama i naznačenim godinama u Hrvatskoj



Izvor: Državni zavod za statistiku Zagreb

Naši susjedi **Austrijanci**, su ostali na osmom mjestu kao, uz rast od 2% noćenja (**459 084**).

U 15 destinacija ostvareno je 79,81% od ukupnih noćenja gostiju iz Austrije, a one su Bol (s gotovo 80 tisuća noćenja), Tučepi, Brela, Makarska, Hvar, Baška Voda, Omiš, Seget, Split, Trogir, Okrug, Podgora, Supetar, Jelsa i Gradac.

Na visokom devetom mjestu (prethodne godine su bili trinaesti) su se probili **Norvežani** po broju ostvarenih noćenja (**380 369**) uz porast od 18% u odnosu na 2012. godinu. U samo 11 destinacija ostvarili su 85,15% noćenja, a to su Makarska, Hvar, Tučepi, Supetar, Split, Okrug, Bol, Podstrana, Podgora, Trogir i Baška Voda.

**Francuzi** se nalaze na desetom mjestu (2012. su bili dvanaesti), uz porast noćenja od 18%, **380 369**, a najviše su ostvarili u 9 destinacija koje su ostvarile 74,08% noćenja od ukupnih i to u Splitu, Supetru, Jelsi, Živogošću, Bolu, Hvaru, Trogiru, Segetu i Okrugu.

**Švedani** su se u 2013. godini probili na 11. mjesto (2012. su bili na 15. mjestu, uz veliki porast od 38%, sa udjelom od **369 433** noćenja, to su ostvarili u 12 destinacija (81,54% njihovih noćenja) i to u Makarskoj, Baškoj Vodi, Hvaru, Splitu, Supetru, Bolu, Brelima, Tučepima, Podgori, Trogiru, Podstrani i Okrugu.

**Talijani** su pali za još dva mjesta u 2013. godini (s 10. na 12. mjesto po broju noćenja), **361 001**., ali ovaj put uz porast broja noćenja od 7%, a premda se još uvijek dosta odlučuju za otoke, sve više odlaze i na sve druge destinacije, već godinama prednjači Hvar, slijede Makarska, Split, Bol, Jelsa, Trogir, Seget, Supetar, Omiš, Vis, Okrug, Stari Grad i Baška Voda, navedenih 13 destinacija ostvarile su 77,84% od ukupnih noćenja Talijana.

Turisti iz **Mađarske** su se po broju ostvarenih noćenja našli u 2013. godini na 13. mjestu, premda su u 2012. bili na devetom mjestu, unatoč porastu noćenja od 6% (**358 808**), tradicionalne destinacije su im već više godina Supetar, Okrug, Omiš, Seget, Makarska, Trogir, Sutivan, Jelsa, Dugi Rat, Marina, Split i Baška Voda, a u 12 destinacija ostvareno je 74,40% noćenja Mađara.

**Britanci** su i ove godine zadržali 14. mjesto sa **344 872** noćenja, najviše su ostvarili u Hvaru, potom Splitu, Makarskoj, Tučepima, Bolu, Supetru, Trogiru i Podstrani (u navedenih 8 destinacija ostvareno je 71,41% od ukupnih noćenja Britanaca, uz porast od čak 26%).

Zbog uvođenja viza, kao što smo ranije napomenuli, turisti iz **Rusije** su na žalost ostvarili puno manje noćenja (18% pad u odnosu na 2012. godinu, te se nalaze na 15. mjestu, prethodne godine su bili na 11. mjestu) sa **276 039** noćenja, od čega najviše u Brelima, Makarskoj, Baškoj Vodi, Segetu, Podstrani, Tučepima, Splitu, Bolu, Okrugu i Supetru, u navedenih 10 destinacija, ostvareno je 78,38% od ukupnih noćenja Ruskih turista.

**Nizozemci** su ostvarili porast od 11% (**167 793** noćenja) i po kriteriju od više od 10 000 noćenja četiri destinacije prednjače i to Split, Seget, Podgora i Okrug, kao i prošle godine (46,20% od ukupnih noćenja Nizozemaca), a nalaze se na 16. mjestu.

Slijede **Amerikanci** koji su ostvarili porast od 33% u odnosu na 2012. godinu, **138 151** noćenja, najveći broj su ostvarili kao i uvijek u Splitu, Hvaru i Podstrani.

Turisti iz **Srbije** ostvarili su **123 044** noćenja, gotovo isto kao i prethodne godine, a nalaze se na 18. mjestu po ostvarenim noćenjima, a više od 10 000 noćenja ostvarili su u gradu Makarska, dok su na 19. mjestu turisti iz **Ukrajine**, uz još veći pad u noćenjima, nego kod Rusa od 35%, **114 082** noćenja, rasporedili su se uglavnom u 3 destinacija (39,44% od ukupnih noćenja) i to u Brelima, Makarskoj i Baškoj Vodi.

Od ostalih nacija **Švicarci** (porast od 11%, najviše u Splitu i Hvaru), **Australci** (porast od 24%, u Splitu i Hvaru), **Fince** (porast od 28%, najviše u Splitu i Makarskoj) i **Belgijanci** (rast od 16%, najviše u Splitu), **Danci** (porast od 31%, kriterij od 10 tisuća noćenja u Splitu ostvaren, te **Španjolci** (pad od 1%, 40% u Splitu).

Podjela noćenja i turista po zemljama porijekla na području turističkih zajednica Splitsko-dalmatinske županije prikazana je u tabelama koje slijede, a prva u nizu je, naravno, struktura gostiju po zemljama porijekla cjelokupne Županije, obrađena na bazi podataka lokalnih turističkih ureda.

**Tabela 9. TURISTI I NOĆENJA PO ZEMLJAMA IZ KOJIH DOLAZE 2013. g.**

TURISTIČKA ZAJEDNICA SPLITSKO-DALMATINSKE ŽUPANIJE	2013 godine		2012 godine		INDEKS 2013/12		prosj.	%	%
	turisti	noćenja	turisti	noćenja	turisti	noćenja	duž.bor.	noć.	tur.
	2064970	12042326	1873200	11060355	110	109	5,8	100	100
Hrvatska	188442	851267	184465	823002	102	103	4,5	7,1	9,1
STRANE ZEMLJE ukupno	1876528	11191059	1688735	10236525	111	109	6,0	92,9	90,9
Albanija	3374	5621	3019	5592	112	101	1,7	0,1	0,2
Austrija	72625	459084	72612	451578	100	102	6,3	4,1	3,9
Belgija	16799	70694	13926	60740	121	116	4,2	0,6	0,9
Bjelorusija	1158	9464	867	6774	134	140	8,2	0,1	0,1
B i H	93747	542530	97769	575875	96	94	5,8	4,8	5,0
Bugarska	1736	6187	1683	4436	103	139	3,6	0,1	0,1
Cipar	229	781	125	521	183	150	3,4	0,0	0,0
Crna Gora	1859	6191	1601	4818	116	128	3,3	0,1	0,1
Češka	237934	1784940	224210	1711507	106	104	7,5	15,9	12,7
Danska	11202	66873	8506	50950	132	131	6,0	0,6	0,6
Estonija	1737	8778	1170	5703	148	154	5,1	0,1	0,1
Finska	16212	79697	11673	62286	139	128	4,9	0,7	0,9
Francuska	89286	376120	74849	323130	119	116	4,2	3,4	4,8
Grčka	2265	4542	1275	3315	178	137	2,0	0,0	0,1
Irska	6988	26426	5107	19786	137	134	3,8	0,2	0,4
Island	389	1972	262	933	148	211	5,1	0,0	0,0
Italija	73522	361001	67306	336782	109	107	4,9	3,2	3,9
Kosovo	560	2180			#DIV/0!	#DIV/0!	3,9	0,0	0,0
Letonija	2986	13921	2525	12965	118	107	4,7	0,1	0,2
Lihtenštajn	112	518			#DIV/0!	#DIV/0!	4,6	0,0	0,0
Litva	5710	30285	4702	24692	121	123	5,3	0,3	0,3
Luksemburg	728	3236	696	3043	105	106	4,4	0,0	0,0
Mađarska	55388	358808	51886	339581	107	106	6,5	3,2	3,0
Makedonija	4206	28574	3566	28140	118	102	6,8	0,3	0,2
Malta	199	633	166	604	120	105	3,2	0,0	0,0
Nizozemska	30521	167793	26042	151258	117	111	5,5	1,5	1,6
Norveška	55418	380369	47204	321830	117	118	6,9	3,4	3,0
Njemačka	200825	1476044	181540	1338920	111	110	7,3	13,2	10,7
Poljska	222637	1603071	183115	1264273	122	127	7,2	14,3	11,9
Portugal	4513	11696	4673	11229	97	104	2,6	0,1	0,2
Rumunjska	11353	52145	10101	46676	112	112	4,6	0,5	0,6
Rusija	28891	276039	35572	336622	81	82	9,6	2,5	1,5
Slovačka	106464	794040	106045	792950	100	100	7,5	7,1	5,7
Slovenija	78601	560856	74454	540335	106	104	7,1	5,0	4,2
Srbija	13660	123044	13623	123323	100	100	9,0	1,1	0,7
Španjolska	28643	58665	29700	59441	96	99	2,0	0,5	1,5
Švedska	60592	369433	42595	268105	142	138	6,1	3,3	3,2
Švicarska	26356	113483	23573	101949	112	111	4,3	1,0	1,4
Turska	2496	7967	3478	8215	72	97	3,2	0,1	0,1
Ujedinjena Kraljevina	77163	344872	62543	274543	123	126	4,5	3,1	4,1
Ukrajina	14306	114082	22007	176794	65	65	8,0	1,0	0,8
Ostale europ. Z.	2709	12787	2465	10397	110	123	4,7	0,1	0,1
Južnoafrička Republika	2538	7443	2285	6091	111	122	2,9	0,1	0,1
Maroko	185	816	102	380	181	215	4,4	0,0	0,0
Tunis	89	316	37	199	241	159	3,6	0,0	0,0
Ostale afričke zemlje	1579	9478	1032	4639	153	204	6,0	0,1	0,1

Kanada	15966	48387	12578	39482	127	123	3,0	0,4	0,9
SAD	53101	138151	41181	103525	129	133	2,6	1,2	2,8
Ostale zemlje Sjv.Am.	703	2389	1683	4238	42	56	3,4	0,0	0,0
Argentina	3148	7740	2398	6583	131	118	2,5	0,1	0,2
Brazil	15097	34134	8752	20880	172	163	2,3	0,3	0,8
Čile	1254	3061	1141	2768	110	111	2,4	0,0	0,1
Meksiko	1356	3858	1145	2463	118	157	2,8	0,0	0,1
Ost.zem.juz i sre.Am.	4448	9288	1806	5271	246	176	2,1	0,1	0,2
Hong Kong, Kina	984	1424			#DIV/0!	#DIV/0!	1,4	0,0	0,1
Indija	1425	3576	1044	2706	136	132	2,5	0,0	0,1
Indonezija	325	622	437	788	74	79	1,9	0,0	0,0
Izrael	2685	6680	1941	4675	138	143	2,5	0,1	0,1
Japan	31585	39895	33307	41432	95	96	1,3	0,4	1,7
Jordan	43	141	33	118	130	119	3,3	0,0	0,0
Katar	53	396	12	43	442	921	7,5	0,0	0,0
Kazahstan	318	2200	476	3176	67	69	6,9	0,0	0,0
Kina	6927	10057	4970	7133	139	141	1,5	0,1	0,4
Koreja, Republika	10512	13327	7090	8477	148	157	1,3	0,1	0,6
Kuvajt	392	543	95	375	413	145	1,4	0,0	0,0
Makao, Kina	16	56			#DIV/0!	#DIV/0!	3,5	0,0	0,0
Oman	47	172	2	28	2350	614	3,7	0,0	0,0
Tajland	2343	3198			#DIV/0!	#DIV/0!	1,4	0,0	0,1
Tajvan, Kina	9883	10552			#DIV/0!	#DIV/0!	1,1	0,1	0,5
Ujedinjeni Arapski Emirati	140	393	36	103	389	382	2,8	0,0	0,0
Ostale azijske zemlje	6457	15180	16611	26675	39	57	2,4	0,1	0,3
Australija	30557	85699	24793	69046	123	124	2,8	0,8	1,6
Novi Zeland	4980	13707	4499	12656	111	108	2,8	0,1	0,3
Ostale zemlje Oceanije	1293	2738	1018	1964	127	139	2,1	0,0	0,1

Izvor: Turistički uredi turističkih zajednica gradova, općina i mjesta Splitsko-dalmatinske županije

Tabela 10. TURISTI I NOĆENJA PO ZEMLJAMA IZ KOJIH DOLAZE

OPĆINA MARINA 844/6817 hr 728/6650	2013		2012	
	turisti	noćenja	turisti	noćenja
<b>STRANE ZEMLJE</b>	<b>22572</b>	<b>200845</b>	<b>19533</b>	<b>179278</b>
Albanija	5	34	7	49
Austrija	638	5690	683	6565
Belgija	165	1660	192	1890
Bjelorusija			3	14
B i H	224	1920	240	1815
Bugarska	12	146	3	7
Cipar				
Crna Gora	2	10	1	13
Češka	3220	27916	2615	23188
Danska	158	1875	125	904
Estonija	47	322	3	23
Finska	15	110	64	610
Francuska	460	3748	421	4323
Grčka	1	6	5	50
Irska	5	38	8	66
Island	2	14		
Italija	457	3893	410	3764
Kosovo	5	30		
Letonija	21	124	15	119
Lihtenštajn				
Litva	59	463	68	420



Luksenburg	4	28		
Mađarska	1999	15204	2125	14480
Makedonija	17	191	13	122
Malta	4	28	2	6
Nizozemska	210	1899	171	1639
Norveška	157	1809	110	1243
Njemačka	3155	33378	2630	30480
Poljska	7559	67130	6052	56674
Portugal	6	53	3	9
Rumunjska	146	1036	96	689
Rusija	137	1518	137	2153
Slovačka	1569	13038	1727	14470
Slovenija	1219	10116	865	8083
Srbija	116	1425	84	710
Španjolska	15	35	15	43
Švedska	183	1425	142	1038
Švicarska	83	620	115	902
Turska	2	26	8	51
Ujedinjena Kraljevina	243	1926	179	1197
Ukrajina	87	815	86	825
Ostale europ. Z.	13	83	9	71
Južnoafrička Republika			16	31
Maroko				
Tunis				
Ostale afričke zemlje	10	65		
Kanada	13	72	29	140
SAD	63	419	20	88
Ostale zemlje Sjv. Am.				
Argentina	2	10	3	28
Brazil			2	12
Čile				
Meksiko	1	6		
Ost.zem.juz i sre.Am.	7	44	1	5
Hong Kong, Kina	1	8		
Indija	4	43	4	12
Indonezija			5	19
Izrael	9	33		
Japan	3	14		
Jordan			8	20
Katar				
Kazahstan	3	48		
Kina	1	2		
Koreja, Republika			3	21
Kuvajt				
Makao, Kina				
Oman				
Tajland	2	28		
Tajvan, Kina				
Ujedinjeni Arapski Emirati				
Ostale azijske zemlje	15	125		
Australija	8	72	9	146
Novi Zeland	2	4	1	51
Ostale zemlje Oceanije	8	70		

Izvor: Turistički ured TZ općine Marina

**Tabela 11. TURISTI I NOĆENJA PO ZEMLJAMA IZ KOJIH DOLAZE**

OPĆINA SEGET 15665/52952 hr 18092/63895	2013		2012	
	turisti	noćenja	turisti	noćenja
	113442	546461	118111	576969
STRANE ZEMLJE	97777	493509	100019	513074
Albanija	1226	1271	829	910
Austrija	3309	20153	2765	17358
Belgija	1315	3611	1072	4761
Bjelorusija	77	710	24	205
B i H	3786	18479	2205	10270
Bugarska	201	334	277	317
Cipar	6	27	4	86
Crna Gora	87	191	41	114
Češka	6961	53159	7978	62609
Danska	613	4106	569	4777
Estonija	118	442	172	495
Finska	613	1375	247	1344
Francuska	3981	13904	5195	16243
Grčka	493	584	64	156
Irska	72	420	88	481
Island	3	11	5	29
Italija	3603	15119	4360	17593
Kosovo	15	48		
Letonija	460	2131	407	1608
Lihtenštajn	6	24		
Litva	176	784	292	1626
Luksenburg	14	100	64	326
Mađarska	4527	27627	4499	29010
Makedonija	764	1330	521	914
Malta				
Nizozemska	2384	16837	2842	21695
Norveška	1297	8572	818	7230
Njemačka	12832	85386	12671	88903
Poljska	20806	91882	20179	86068
Portugal	340	465	104	193
Rumunjska	545	1912	383	1719
Rusija	1840	18870	2651	26849
Slovačka	4490	33325	3236	26389
Slovenija	4395	25863	3536	22692
Srbija	174	1004	211	1077
Španjolska	693	962	1022	1844
Švedska	879	3678	794	4221
Švicarska	842	3725	947	3687
Turska	262	1200	62	277
Ujedinjena Kraljevina	1152	7677	2561	10718
Ukrajina	1280	7487	2673	19770
Ostale europ. Z.	819	3360	60	398
Južnoafrička Republika	174	1102	20	80
Maroko	1	1	4	6
Tunis	10	17		
Ostale afričke zemlje	22	105	42	152
Kanada	321	807	170	680
SAD	244	727	240	956
Ostale zemlje Sjv.Am.	136	491	1	3
Argentina	4	4	13	22
Brazil	39	148	73	101
Čile	9	18	5	11
Meksiko	10	26	12	17
Ost.zem.juz i sre.Am.	9	39	66	187
Hong Kong, Kina	17	17		
Indija	5	45	147	171
Indonezija	1	7	11727	13228

Izrael	160	737	40	46
Japan	8060	9105	669	687
Jordan	1	3	5	18
Katar			1	7
Kazahstan	7	68		
Kina	116	257		
Koreja, Republika	480	714	27	178
Kuvajt	310	310		
Makao, Kina				
Oman				
Tajland	4	27	1	4
Tajvan, Kina	9	9		
Ujedinjeni Arapski Emirati				
Ostale azijske zemlje	39	137	109	696
Australija	96	314	168	742
Novi Zeland	37	129	49	112
Ostale zemlje Oceanije			2	8

Izvor: Turistički ured TZ općine Seget

**Tabela 12. TURISTI I NOĆENJA PO ZEMLJAMA IZ KOJIH DOLAZE**

OPĆINA OKRUG	2013		2012	
	turisti	noćenja	turisti	noćenja
<b>2083/24661 hr 2020/22064</b>	<b>64078</b>	<b>545893</b>	<b>67362</b>	<b>443442</b>
<b>STRANE ZEMLJE</b>	<b>61995</b>	<b>521232</b>	<b>65342</b>	<b>421378</b>
Albanija	6	30		
Austrija	2307	18666	2546	17459
Belgija	692	4422	847	5017
Bjelorusija	57	483	30	198
B i H	1080	13195	1060	7404
Bugarska	30	209	32	217
Čipar	1	1		
Crna Gora	8	101	15	106
Češka	4555	35932	5353	34870
Danska	571	4330	571	3587
Estonija	94	795	179	1121
Finska	412	2729	371	2458
Francuska	1756	10129	1545	9095
Grčka	28	92	9	48
Irska	51	275	40	279
Island	9	93	3	14
Italija	1739	11016	1550	8645
Kosovo	5	38		
Letonija	945	5068	839	5403
Lihtenštajn	10	70		
Litva	453	2757	310	2028
Luksenburg	4	20	80	468
Mađarska	4802	34263	4959	34440
Makedonija	101	990	51	336
Malta				
Nizozemska	1603	14189	1898	14301
Norveška	3015	26610	3444	21503
Njemačka	9762	92029	9517	65798
Poljska	15797	141052	15965	97052
Portugal	25	116	8	45
Rumunjska	308	2049	471	3209
Rusija	1118	14142	1924	13241
Slovačka	3320	26679	3678	22336
Slovenija	2238	20027	2831	17951
Srbija	333	4009	426	2497
Španjolska	259	1106	199	1176
Švedska	1477	10078	1160	7190

Švicarska	676	5099	826	4940
Turska	12	92	13	68
Ujedinjena Kraljevina	1082	8245	1191	7992
Ukrajina	443	4402	802	5261
Ostale europ. Z.	15	197	14	69
Južnoafrička Republika	10	50	5	32
Maroko	3	9		
Tunis	1	5		
Ostale afričke zemlje	22	210	15	91
Kanada	81	817	131	837
SAD	213	1465	200	1110
Ostale zemlje Sjever. Am.	7	107		
Argentina	8	34	4	27
Brazil	23	80	3	18
Čile	3	26		
Meksiko	4	19	2	10
Ost. zem. juž i sre. Am.	26	99	20	126
Hong Kong, Kina	1	7		
Indija	6	18	43	254
Indonezija	2	16	11	66
Izrael	40	131	5	27
Japan	81	146	17	112
Jordan			1	6
Katar	1	8		
Kazahstan	25	218		
Kina	10	10		
Koreja, Republika	5	10	8	80
Kuvajt				
Makao, Kina	2	20		
Oman				
Tajland	5	28		
Tajvan, Kina				
Ujedinjeni Arapski Emirati	1	4		
Ostale azijske zemlje	34	263	37	206
Australija	141	1339	58	398
Novi Zeland	31	168	24	149
Ostale zemlje Oceanije	10	100	1	7

Izvor: Turistički ured TZ općine Okrug

**Tabela 13. TURISTI I NOĆENJA PO ZEMLJAMA IZ KOJIH DOLAZE**

GRAD TROGIR	2013		2012	
	turisti	noćenja	turisti	noćenja
<b>3371/14059 hr 3728/18958</b>	<b>77404</b>	<b>388109</b>	<b>65334</b>	<b>337985</b>
STRANE ZEMLJE	74033	374050	61606	319027
Albanija	95	287	28	118
Austrija	3294	19684	2521	14941
Belgija	1248	4177	1085	4109
Bjelorusija	43	322	21	206
B i H	635	4150	625	4179
Bugarska	222	497	313	455
Cipar			1	1
Crna Gora	46	141	26	82
Češka	2344	17009	2076	15291
Danska	793	4745	464	2935
Estonija	97	586	49	339
Finska	1028	4898	684	3287
Francuska	8315	20397	7404	20872
Grčka	44	137	294	346
Irska	292	861	188	674

Island	24	56	23	53
Italija	3966	15962	3198	14243
Kosovo	5	17		
Letonija	58	213	61	310
Lihtenštajn	8	40		
Litva	166	975	132	691
Luksenburg	50	197	16	66
Mađarska	3004	18557	2677	15994
Makedonija	75	647	110	913
Malta	15	39	1	1
Nizozemska	1590	8937	1200	6475
Norveška	3002	15670	2437	13175
Njemačka	9743	68023	8297	58491
Poljska	8352	63923	7180	52655
Portugal	107	331	106	270
Rumunjska	340	1715	366	1915
Rusija	1168	8017	1287	9533
Slovačka	1450	10911	1318	9741
Slovenija	1593	10510	1612	10951
Srbija	310	2798	296	3120
Španjolska	1620	3588	1498	3895
Švedska	3064	17340	1668	9550
Švicarska	1388	6088	1356	5677
Turska	70	457	78	370
Ujedinjena Kraljevina	3854	15221	2811	10585
Ukrajina	509	3755	1030	7231
Ostale europ. Z.	20	97	18	102
Južnoafrička Republika	309	658	225	560
Maroko	5	5	10	28
Tunis	4	9	1	1
Ostale afričke zemlje	196	863	45	263
Kanada	1115	2964	892	2391
SAD	3008	6698	2109	4205
Ostale zemlje Sjeverne Am.	3	3	502	1252
Argentina	159	410	138	306
Brazil	295	703	31	131
Čile	50	148	20	74
Meksiko	24	107	16	30
Ost. zem. juž i sre. Am.	63	289	42	109
Hong Kong, Kina	63	77		
Indija	13	89	136	313
Indonezija	3	20	1525	1700
Izrael	207	556	79	116
Japan	1891	2226	68	77
Jordan	2	2	10	60
Katar	1	4	2	14
Kazahstan	20	185		
Kina	421	735		
Koreja, Republika	152	226	13	102
Kuvajt				
Makao, Kina	1	1		
Oman	1	11		
Tajland	119	142		
Tajvan, Kina	11	22		
Ujedinjeni Arapski Emirati	1	1	1	1
Ostale azijske zemlje	125	440	113	328
Australija	1407	3496	832	2468
Novi Zeland	301	928	203	438
Ostale zemlje Oceanije	16	57	38	218

Izvor: Turistički ured TZ grada Trogira

**Tabela 14. TURISTI I NOĆENJA PO ZEMLJAMA IZ KOJIH DOLAZE**

GRAD KAŠTELA 5505/18192 hr 5626/20804	2013		2012	
	turisti	noćenja	turisti	noćenja
<b>STRANE ZEMLJE</b>	<b>33896</b>	<b>196148</b>	<b>29841</b>	<b>183650</b>
Albanija	23	62	16	21
Austrija	1192	6047	1192	5909
Belgija	751	3816	557	3448
Bjelorusija	15	56	8	74
B i H	595	4996	520	6097
Bugarska	48	118	40	161
Cipar	3	8	18	69
Crna Gora	44	113	66	381
Češka	4171	28602	4228	29738
Danska	275	1916	175	682
Estonija	72	259	46	143
Finska	217	921	160	789
Francuska	2640	7062	1769	5259
Grčka	42	133	35	111
Irska	64	242	42	131
Island	1	3	0	0
Italija	1522	4814	1521	5725
Kosovo	17	81		
Letonija	85	197	87	435
Lihtenštajn	11	51		
Litva	124	598	62	241
Luksenburg	15	41	18	82
Mađarska	1129	6233	964	6379
Makedonija	81	680	54	1176
Malta	11	44	9	41
Nizozemska	774	3452	561	2917
Norveška	552	2710	505	2589
Njemačka	4668	34103	3583	26963
Poljska	4215	31008	3682	22937
Portugal	73	400	63	382
Rumunjska	193	1070	154	786
Rusija	789	6462	930	6517
Slovačka	1791	13111	1513	11375
Slovenija	2088	14270	2137	14925
Srbija	301	2904	555	7670
Španjolska	257	639	253	801
Švedska	862	4784	597	3094
Švicarska	454	1704	414	1668
Turska	72	338	60	347
Ujedinjena Kraljevina	1035	4661	869	4863
Ukrajina	133	816	252	1773
Ostale europ. Z.	53	284	85	546
Južnoafrička Republika	127	375	169	364
Maroko	3	13	2	21
Tunis				
Ostale afričke zemlje	52	295	20	143
Kanada	197	363	170	363
SAD	620	1132	512	1621
Ostale zemlje Sjever. Am.			7	104
Argentina	18	46	15	40
Brazil	52	84	45	56
Čile	13	36	6	8
Meksiko	12	12	18	23
Ost. zem. juz i sre. Am.	48	241	146	779
Hong Kong, Kina				
Indija	15	60	71	187

Indonezija	6	104	21	28
Izrael	92	372	27	83
Japan	32	71	402	415
Jordan	1	7	4	4
Katar			9	168
Kazahstan	32	248		
Kina	66	93		
Koreja, Republika	528	562	23	111
Kuvajt				
Makao, Kina	2	2		
Oman				
Tajland	3	21		
Tajvan, Kina	1	7		
Ujedinjeni Arapski Emirati				
Ostale azijske zemlje	47	252	37	136
Australija	353	1529	253	1390
Novi Zeland	110	404	81	295
Ostale zemlje Oceanije	8	10	3	66

Izvor: Turistički ured TZ grada Kaštela

**Tabela 15. TURISTI I NOĆENJA PO ZEMLJAMA IZ KOJIH DOLAZE**

GRAD SINJ 3465/7510 hr 3522/6198	2013		2012	
	turisti	noćenja	turisti	noćenja
<b>STRANE ZEMLJE</b>	<b>6216</b>	<b>9609</b>	<b>3907</b>	<b>5533</b>
Albanija				
Austrija	100	310	38	73
Belgija	6	18	17	19
Bjelorusija				
B i H	23	30	33	42
Bugarska	8	8	45	45
Cipar				
Crna Gora				
Češka	21	27	7	17
Danska	33	288	2	7
Estonija	14	13		
Finska	13	14	2	4
Francuska	57	158	97	195
Grčka	560	560	4	17
Irska			2	12
Island				
Italija	129	194	136	172
Kosovo	1	1		
Letonija			2	2
Lihtenštajn				
Litva				
Luksenburg				
Mađarska	34	126	55	72
Makedonija	19	35	6	8
Malta				
Nizozemska	25	31	25	28
Norveška	30	377	11	47
Njemačka	1353	2359	1240	1641
Poljska	616	974	229	229
Portugal	8	15	5	5
Rumunjska	1964	2441	1634	2150
Rusija	4	10	7	21
Slovačka	10	12	2	2
Slovenija	110	182	88	156
Srbija	4	17	5	5
Španjolska	24	37	47	69

Švedska	10	25	18	85
Švicarska	56	141	24	41
Turska	7	21	4	4
Ujedinjena Kraljevina	31	85	27	99
Ukrajina	2	4		
Ostale europ. Z.	36	49	23	46
Južnoafrička Republika				
Maroko				
Tunis				
Ostale afričke zemlje				
Kanada	19	33	16	133
SAD	22	41	17	21
Ostale zemlje Sjeverne Am.				
Argentina			4	4
Brazil	3	4		
Čile				
Meksiko	2	4		
Ost. zem. juž i sre. Am.			7	16
Hong Kong, Kina				
Indija			1	2
Indonezija				
Izrael	71	75	8	8
Japan	143	191		
Jordan				
Katar				
Kazahstan				
Kina	31	38		
Koreja, Republika	589	615		
Kuvajt				
Makao, Kina				
Oman				
Tajland				
Tajvan, Kina				
Ujedinjeni Arapski Emirati				
Ostale azijske zemlje	5	9	2	2
Australija	16	28	15	31
Novi Zeland	7	9	2	3
Ostale zemlje Oceanije				

Izvor: Turistički ured TZ grada Sinja

**Tabela 16. TURISTI I NOĆENJA PO ZEMLJAMA IZ KOJIH DOLAZE**

GRAD TRILJ 707/7831 hr 1672/5252	2013		2012	
	turisti	noćenja	turisti	noćenja
<b>STRANE ZEMLJE</b>	<b>419</b>	<b>2209</b>	<b>646</b>	<b>1931</b>
Albanija	1	1		
Austrija	19	138	8	11
Belgija	20	120	20	50
Bjelorusija				
B i H	6	10	84	224
Bugarska			8	13
Cipar				
Crna Gora				
Češka	1	3	2	3
Danska	14	666		
Estonija	4	36		
Finska				
Francuska	149	415	138	246
Grčka	1	7		
Irska	2	2		
Island				
Italija	28	35	51	144



Kosovo	1	3		
Letonija	5	24	25	231
Lihtenštajn				
Litva				
Luksenburg				
Mađarska	11	15	1	1
Makedonija	1	3	1	3
Malta				
Nizozemska	3	5	4	12
Norveška	9	117	3	6
Njemačka	73	415	33	86
Poljska	10	82	1	1
Portugal	1	13		
Rumunjska	2	2		
Rusija	2	2	2	3
Slovačka	3	9	2	6
Slovenija	6	14	26	67
Srbija	5	6	22	31
Španjolska	10	21	36	166
Švedska	6	13	6	9
Švicarska	5	5	9	33
Turska				
Ujedinjena Kraljevina	4	4	149	528
Ukrajina				
Ostale europ. Z.			3	15
Južnoafrička Republika	2	2		
Maroko				
Tunis	6	6		
Ostale afričke zemlje				
Kanada			1	4
SAD	3	9	4	10
Ostale zemlje Sjv.Am.				
Argentina				
Brazil				
Čile				
Meksiko				
Ost.zem.juz i sre.Am.			3	24
Hong Kong, Kina				
Indija				
Indonezija				
Izrael	4	4	1	1
Japan				
Jordan				
Katar				
Kazahstan				
Kina				
Koreja, Republika				
Kuvajt				
Makao, Kina				
Oman				
Tajland				
Tajvan, Kina				
Ujedinjeni Arapski Emirati				
Ostale azijske zemlje				
Australija	2	2	3	3
Novi Zeland				
Ostale zemlje Oceanije				

Izvor: Turistički ured TZ grada Trilja

**Tabela 17. TURISTI I NOĆENJA PO ZEMLJAMA IZ KOJIH DOLAZE**

GRAD SOLIN 1518/5044 hr 2939/6222	2013		2012	
	turisti	noćenja	turisti	noćenja
	6551	17518	11128	22079
STRANE ZEMLJE	5033	12474	9461	18328
Albanija	4	4		
Austrija	47	152	47	328
Belgija	52	112	22	76
Bjelorusija			2	18
B i H	108	253	98	268
Bugarska	11	19	3	4
Cipar				
Crna Gora	137	226	48	173
Češka	21	61	9	39
Danska			3	28
Estonija			1	3
Finska	39	57	6	129
Francuska	219	392	554	1022
Grčka	2	2	3	6
Irska	6	15	16	44
Island			1	2
Italija	173	469	497	811
Kosovo	1	9		
Letonija				
Lihtenštajn				
Litva	5	30	48	186
Luksenburg				
Mađarska	40	85	17	111
Makedonija	66	194	8	38
Malta				
Nizozemska	133	860	22	114
Norveška	32	283	10	28
Njemačka	85	593	238	854
Poljska	7	49	28	361
Portugal	24	31	518	623
Rumunjska	1	29	8	19
Rusija	4	11	27	209
Slovačka	22	113	29	124
Slovenija	235	556	247	735
Srbija	101	1019	103	908
Španjolska	542	750	3141	4020
Švedska	65	429	14	134
Švicarska	18	73	24	47
Turska	1	1	8	15
Ujedinjena Kraljevina	844	2958	722	3410
Ukrajina	5	8	6	36
Ostale europ. Z.	1	40	2	36
Južnoafrička Republika	3	4	9	15
Maroko				
Tunis				
Ostale afričke zemlje	6	6	4	42
Kanada	87	170	116	191
SAD	991	1323	1262	1420
Ostale zemlje Sjv.Am.				
Argentina	37	39	40	45
Brazil	47	48	24	34
Čile	3	3	2	4
Meksiko	2	2	27	36
Ost.zem.juz i sre.Am.	2	2	21	41
Hong Kong, Kina	9	9		
Indija	1	1	127	155
Indonezija	1	1	545	562

Izrael	31	81	90	90
Japan	203	218	97	99
Jordan			2	7
Katar				
Kazahstan				
Kina	197	197		
Koreja, Republika	178	186		
Kuvajt				
Makao, Kina				
Oman				
Tajland	63	63		
Tajvan, Kina	60	60		
Ujedinjeni Arapski Emirati				
Ostale azijske zemlje	4	12	73	80
Australija	43	135	434	490
Novi Zeland	11	28	56	56
Ostale zemlje Oceanije	3	3	2	2

Izvor: Turistički ured TZ grada Solina

**Tabela 18. TURISTI I NOĆENJA PO ZEMLJAMA IZ KOJIH DOLAZE**

OPĆINA KLIS	2013	
	turisti	noćenja
<b>0/0 hr</b>	<b>51</b>	<b>400</b>
STRANE ZEMLJE	51	400
Albanija		
Austrija	4	28
Belgija	4	24
Bjelorusija		
B i H		
Bugarska		
Cipar		
Crna Gora		
Češka	4	28
Danska		
Estonija		
Finska		
Francuska	14	90
Grčka		
Irska		
Island		
Italija		
Kosovo		
Letonija		
Lihtenštajn		
Litva		
Luksenburg		
Mađarska		
Makedonija		
Malta		
Nizozemska	4	24
Norveška		
Njemačka	9	75
Poljska	10	119
Portugal		
Rumunjska		
Rusija		
Slovačka		
Slovenija		
Srbija		
Španjolska		
Švedska		
Švicarska		

Turska		
Ujedinjena Kraljevina	2	12
Ukrajina		
Ostale europ. Z.		
Južnoafrička Republika		
Maroko		
Tunis		
Ostale afričke zemlje		
Kanada		
SAD		
Ostale zemlje Sjeverne Am.		
Argentina		
Brazil		
Čile		
Meksiko		
Ost. zem. juž i sre. Am.		
Hong Kong, Kina		
Indija		
Indonezija		
Izrael		
Japan		
Jordan		
Katar		
Kazahstan		
Kina		
Koreja, Republika		
Kuvajt		
Makao, Kina		
Oman		
Tajland		
Tajvan, Kina		
Ujedinjeni Arapski Emirati		
Ostale azijske zemlje		
Australija		
Novi Zeland		
Ostale zemlje Oceanije		

Izvor: Turistički ured TZ općine Klis

**Tabela 19. TURISTI I NOĆENJA PO ZEMLJAMA IZ KOJIH DOLAZE**

GRAD SPLIT 43161/93451 hr 47927/100461	2013		2012	
	turisti	noćenja	turisti	noćenja
<b>STRANE ZEMLJE</b>	<b>282139</b>	<b>820604</b>	<b>235649</b>	<b>657841</b>
Albanija	874	1142	700	1125
Austrija	5674	19720	4915	17058
Belgija	4554	13409	3715	10177
Bjelorusija	110	661	121	457
B i H	3780	11441	2999	8894
Bugarska	538	1648	434	1002
Cipar	119	274	51	125
Crna Gora	835	2152	755	1707
Češka	4113	26391	3651	23774
Danska	2868	12240	1999	8294
Estonija	435	1510	223	795
Finska	5805	22141	3477	13170
Francuska	20687	56631	17017	44592
Grčka	756	1818	425	1105
Irska	2388	6064	1663	3952
Island	120	360	68	223
Italija	14828	36589	12559	30043
Kosovo	112	530		

Letonija	271	798	271	770
Lihtenštajn	22	57		
Litva	475	1289	394	1006
Luksenburg	210	567	147	421
Mađarska	2843	12288	2446	10543
Makedonija	445	2631	551	2536
Malta	99	273	95	288
Nizozemska	7321	30945	5625	21804
Norveška	8077	28105	6989	24045
Njemačka	22716	89168	19443	74880
Poljska	9813	58167	7086	42906
Portugal	2060	3646	2114	3129
Rumunjska	1371	4383	1251	4004
Rusija	3816	16588	3884	18090
Slovačka	1517	9273	1663	10214
Slovenija	5480	22587	4727	21988
Srbija	1601	8934	1532	9285
Španjolska	12393	23670	14195	24574
Švedska	8289	26583	5173	16877
Švicarska	5993	16693	4940	13800
Turska	1012	2116	1365	2820
Ujedinjena Kraljevina	23003	65680	16899	44327
Ukrajina	946	3955	932	3889
Ostale europ. Z.	113	308	664	1510
Južnoafrička Republika	1055	2202	945	1925
Maroko	62	148	26	59
Tunis	32	79	13	43
Ostale afričke zemlje	632	4631	410	1552
Kanada	6953	16292	5348	11223
SAD	24086	47456	18678	35531
Ostale zemlje Sjeverne Am.	398	1263	192	780
Argentina	1378	2765	1293	2289
Brazil	7415	13937	4053	7253
Čile	618	1192	603	1163
Meksiko	678	1805	631	1281
Ost. zem. juž i sre. Am.	1208	2424	873	1513
Hong Kong, Kina	717	989		
Indija	739	1832	791	1681
Indonezija	182	268	12074	15807
Izrael	854	1752	2018	3173
Japan	11224	15465	3054	3721
Jordan	17	33	517	1095
Katar	4	10	301	375
Kazahstan	45	199	11	27
Kina	2588	4188	1	2
Koreja, Republika	3575	5129	139	680
Kuvajt	35	56	35	53
Makao, Kina	5	7		
Oman	4	4	0	0
Tajland	1109	1445		
Tajvan, Kina	4149	4442		
Ujedinjeni Arapski Emirati	46	79	10	21
Ostale azijske zemlje	3064	6275	9264	12578
Australija	16946	33737	13926	27764
Novi Zeland	2720	5119	2381	4669
Ostale zemlje Oceanije	1119	1956	904	1384

Izvor: Turistički ured TZ grada Splita

**Tabela 20. TURISTI I NOĆENJA PO ZEMLJAMA IZ KOJIH DOLAZE**

OPĆINA DUGOPOLJE	2013		2012	
	turisti	noćenja	turisti	noćenja

<b>2585/3089 hr 2927/4171</b>	<b>22689</b>	<b>26578</b>	<b>12006</b>	<b>14420</b>
<b>STRANE ZEMLJE</b>	20104	23489	9702	11432
Albanija	118	118	92	92
Austrija	209	565	154	311
Belgija	367	383	259	274
Bjelorusija	1	1	3	3
B i H	170	294	135	164
Bugarska	26	28	36	37
Cipar	0	0		
Crna Gora	30	30	97	98
Češka	46	50	53	78
Danska	3	3	15	21
Estonija	2	2		
Finska	2	4	12	18
Francuska	2262	2611	472	567
Grčka	7	13	56	65
Irska	18	28	8	20
Island	0	0		
Italija	963	1390	1498	1975
Kosovo	56	59		
Letonija	0	0		
Lihtenštajn	0	0		
Litva	0	0	3	3
Luksenburg	2	2	2	10
Mađarska	32	52	30	48
Makedonija	27	27	24	24
Malta	0	0		
Nizozemska	18	21	27	36
Norveška	22	22	33	55
Njemačka	390	675	211	252
Poljska	68	79	42	55
Portugal	155	172	363	407
Rumunjska	6	6	16	17
Rusija	25	25	20	20
Slovačka	62	63	25	31
Slovenija	151	169	108	119
Srbija	27	36	25	38
Španjolska	4079	4649	952	1231
Švedska	31	32	45	56
Švicarska	58	64	96	100
Turska	2	8	152	157
Ujedinjena Kraljevina	57	69	125	171
Ukrajina	12	13	5	5
Ostale europ. Z.	52	205	67	71
Južnoafrička Republika	20	25	1	1
Maroko	1	1		
Tunis	0	0	1	2
Ostale afričke zemlje	20	31	2	2
Kanada	146	150	14	22
SAD	403	649	85	120
Ostale zemlje Sjeverne Am.	0	0		
Argentina	112	135	39	51
Brazil	451	552	56	56
Čile	15	19	2	8
Meksiko	90	123	3	3
Ost. zem. juž i sre. Am.	101	115	1	1
Hong Kong, Kina	74	74		
Indija	4	8	98	120
Indonezija	0	0	1112	1274
Izrael	511	726	185	215
Japan	3401	3704	2017	2074
Jordan	0	0	5	9

Katar	0	0	54	54
Kazahstan	3	5		
Kina	233	233		
Koreja, Republika	3362	3362		
Kuvajt	2	2	3	3
Makao, Kina	0	0		
Oman	0	0		
Tajland	96	96		
Tajvan, Kina	396	396		
Ujedinjeni Arapski Emirati	0	0		
Ostale azijske zemlje	859	859	723	730
Australija	203	211	39	57
Novi Zeland	45	45	1	1
Ostale zemlje Oceanije	0	0		

Izvor: Turistički ured TZ općine Dugopolje

**Tabela 21. TURISTI I NOĆENJA PO ZEMLJAMA IZ KOJIH DOLAZE**

OPĆINA PODSTRANA	2013		2012	
	turisti	noćenja	turisti	noćenja
<b>8578/25796 hr 15733/38775</b>	<b>79331</b>	<b>356336</b>	<b>66073</b>	<b>310191</b>
STRANE ZEMLJE	70753	330540	58277	287388
Albanija	132	332	333	601
Austrija	1617	9773	1593	10077
Belgija	1196	6323	989	4096
Bjelorusija	76	462	50	159
B i H	1744	7089	1069	5598
Bugarska	165	849	105	309
Cipar	17	48	10	32
Crna Gora	92	196	80	217
Češka	3461	25628	3054	26787
Danska	423	2262	398	2269
Estonija	125	780	76	349
Finska	1168	7640	821	6269
Francuska	2185	8492	1734	7546
Grčka	78	230	103	173
Irska	194	1023	141	721
Island	44	156	25	85
Italija	1746	6656	1605	6408
Kosovo	38	163		
Letonija	103	479	82	472
Lihtenštajn	5	41		
Litva	239	1152	178	954
Luksenburg	36	144	36	121
Mađarska	1354	7768	909	4733
Makedonija	115	313	103	377
Malta	13	70	12	46
Nizozemska	967	6420	750	4620
Norveška	3765	25436	2499	17953
Njemačka	5297	33810	5079	28648
Poljska	5121	39158	3780	32154
Portugal	116	327	234	731
Rumunjska	534	2991	450	2921
Rusija	2865	18603	2293	17815
Slovačka	3141	22633	2736	21857
Slovenija	1504	7395	1350	7202
Srbija	501	1818	395	2394
Španjolska	2114	4765	2165	4467
Švedska	2532	15128	1467	7907

Švicarska	1700	4594	1235	3784
Turska	267	582	159	438
Ujedinjena Kraljevina	2841	13643	2355	10271
Ukrajina	838	6130	1607	13079
Ostale europ. Z.	213	558	263	734
Južnoafrička Republika	133	392	69	223
Maroko	17	46	14	51
Tunis	7	26	3	6
Ostale afričke zemlje	66	325	111	412
Kanada	894	3454	868	3612
SAD	3948	10314	2864	7754
Ostale zemlje Sjeverne Am.	131	424	857	1747
Argentina	375	699	88	216
Brazil	1162	2980	644	1604
Čile	62	139	95	250
Meksiko	142	295	142	314
Ost. zem. juz i sre. Am.	2262	3285	147	432
Hong Kong, Kina	43	101		
Indija	262	453	143	418
Indonezija	103	135	3977	4834
Izrael	185	615	1789	2124
Japan	4477	5202	415	541
Jordan	11	41	190	565
Katar	6	12	50	84
Kazahstan	68	352	9	10
Kina	2594	2809	3	9
Koreja, Republika	428	646	39	263
Kuvajt	19	69	21	168
Makao, Kina	4	20		
Oman	27	97		
Tajland	480	546		
Tajvan, Kina	170	202		
Ujedinjeni Arapski Emirati	22	66	3	6
Ostale azijske zemlje	1069	2013	2552	4040
Australija	810	2452	766	2047
Novi Zeland	91	251	92	279
Ostale zemlje Oceanije	3	19	3	5

Izvor: Turistički ured TZ općine Podstrana

**Tabela 22. TURISTI I NOĆENJA PO ZEMLJAMA IZ KOJIH DOLAZE**

OPĆINA DUGI RAT 1430/9679 hr 1325/8353	2013		2012	
	turisti	noćenja	turisti	noćenja
<b>STRANE ZEMLJE</b>	<b>34064</b>	<b>229842</b>	<b>30299</b>	<b>199473</b>
Albanija	24	129	2	22
Austrija	986	6638	852	5805
Belgija	128	758	65	451
Bjelorusija	18	124	7	78
B i H	1152	6015	1121	5965
Bugarska	27	136	2	2
Cipar	2	2		
Crna Gora	13	49	4	31
Češka	7954	52881	7824	51576
Danska	121	966	62	414
Estonija	50	291	9	45
Finska	54	337	41	155
Francuska	412	2184	200	1258
Grčka	5	23	9	44
Irska	62	189	6	15
Island	2	16		
Italija	557	2796	436	2541



Kosovo	47	164		
Letonija	53	238	11	71
Lihtenštajn	2	22		
Litva	231	893	140	648
Luksenburg	6	14	23	65
Mađarska	2636	15328	2800	16103
Makedonija	23	176	39	248
Malta				
Nizozemska	231	1497	174	1328
Norveška	285	1996	209	1482
Njemačka	3479	28489	3052	24179
Poljska	7502	54369	4883	34123
Portugal	16	69	11	137
Rumunjska	373	2559	554	2993
Rusija	289	2795	322	3260
Slovačka	4835	31941	5842	35860
Slovenija	810	5954	649	4446
Srbija	151	1215	181	1711
Španjolska	43	147	30	104
Švedska	334	2289	170	1046
Švicarska	176	1103	125	643
Turska	19	106	8	43
Ujedinjena Kraljevina	259	1296	99	541
Ukrajina	292	2191	130	1060
Ostale europ. Z.	7	37	20	81
Južnoafrička Republika	6	14	1	1
Maroko				
Tunis				
Ostale afričke zemlje	12	58	6	16
Kanada	43	165	33	124
SAD	133	438	57	240
Ostale zemlje Sjever. Am.	1	5		
Argentina	5	15	3	45
Brazil	21	56		
Čile				
Meksiko				
Ost. zem. juz i sre. Am.	11	77	9	38
Hong Kong, Kina	1	11		
Indija	4	12		
Indonezija			2	4
Izrael	14	34	3	15
Japan	1	3		
Jordan	1	10		
Katar			1	5
Kazahstan	9	60		
Kina	7	37		
Koreja, Republika	15	28	7	56
Kuvajt			4	8
Makao, Kina				
Oman				
Tajland	3	15		
Tajvan, Kina				
Ujedinjeni Arapski Emirati	1	3		
Ostale azijske zemlje	24	116	3	11
Australija	66	190	52	314
Novi Zeland	18	71	6	22
Ostale zemlje Oceanije	2	2		

Izvor: Turistički ured TZ općine Dugi Rat

**Tabela 23. TURISTI I NOĆENJA PO ZEMLJAMA IZ KOJIH DOLAZE**

GRAD OMIŠ 3114/14770 hr 3949/17236	2013		2012	
	turisti	noćenja	turisti	noćenja
STRANE ZEMLJE	86276	526218	83104	522440
Albanija				
Austrija	3257	20452	3226	20299
Belgija	641	3112	653	3194
Bjelorusija	7	47	7	47
B i H	1645	8486	1667	8970
Bugarska	37	67	37	67
Cipar	7	38	7	38
Crna Gora	16	56	17	66
Češka	23308	137516	19946	131456
Danska	438	3311	438	3311
Estonija	91	438	91	438
Finska	177	751	216	909
Francuska	2688	9203	2688	9203
Grčka	20	103	20	103
Irska	40	104	51	173
Island	11	50	11	50
Italija	2868	13312	2868	13312
Kosovo				
Letonija	17	44	17	44
Lihtenštajn				
Litva	386	1597	386	1597
Luksenburg	22	188	22	188
Mađarska	5576	33434	5576	33434
Makedonija	61	461	61	461
Malta	1	1		
Nizozemska	1525	8741	1531	8755
Norveška	372	2317	374	2369
Njemačka	10395	74527	10419	75171
Poljska	15589	104477	15650	104750
Portugal	30	111	30	111
Rumunjska	632	3290	632	3290
Rusija	920	8130	921	8172
Slovačka	7401	50161	7408	50210
Slovenija	3149	18772	3156	18926
Srbija	269	2356	279	2462
Španjolska	370	782	370	782
Švedska	575	3169	579	3334
Švicarska	725	2679	745	2819
Turska	14	49	16	67
Ujedinjena Kraljevina	2042	7991	2042	7991
Ukrajina	489	4006	490	4016
Ostale europ. Z.				
Južnoafrička Republika	5	28	5	28
Maroko	6	53	7	54
Tunis	2	18		
Ostale afričke zemlje				
Kanada	79	392	79	392
SAD	149	599	149	599
Ostale zemlje Sjv.Am.				
Argentina	7	111	7	111
Brazil	14	42	14	42
Čile	3	19	3	19
Meksiko	6	14		
Ost.zem.juz i sre.Am.				
Hong Kong, Kina				
Indija	1	3	34	47
Indonezija			18	43

Izrael	34	47	4	24
Japan	18	43	7	9
Jordan				
Katar				
Kazahstan	23	157		
Kina	4	24		
Koreja, Republika	7	9	23	157
Kuvajt				
Makao, Kina				
Oman				
Tajland				
Tajvan, Kina				
Ujedinjeni Arapski Emirati				
Ostale azijske zemlje				
Australija	73	225	73	225
Novi Zeland	34	105	34	105
Ostale zemlje Oceanije				

Izvor: Turistički ured TZ grada Omiša

**Tabela 24. TURISTI I NOĆENJA PO ZEMLJAMA IZ KOJIH DOLAZE**

OPĆINA BRELA 3907/25763 hr 3891/23384	2013		2012	
	turisti	noćenja	turisti	noćenja
	73583	547761	69821	531973
STRANE ZEMLJE	69676	521998	66357	503009
Albanija	164	185	256	401
Austrija	4542	28380	6124	36292
Belgija	233	1562	108	797
Bjelorusija	64	1052	53	750
B i H	3818	21651	3255	18413
Bugarska	10	62	13	86
Cipar	4	46	2	14
Crna Gora	16	106	19	119
Češka	11061	83667	11213	84396
Danska	194	1330	172	1095
Estonija	44	271	30	291
Finska	226	1300	185	864
Francuska	1003	3868	688	3000
Grčka	5	19	4	34
Irska	42	234	76	294
Island	3	19	3	6
Italija	915	5474	934	6506
Kosovo	22	116		
Letonija	32	203	22	238
Lihtenštajn	22	109		
Litva	83	554	183	1143
Luksenburg	46	309	37	161
Mađarska	1186	7957	902	5910
Makedonija	98	797	108	865
Malta				
Nizozemska	316	2138	507	3254
Norveška	507	3471	448	2892
Njemačka	16817	136467	15537	128142
Poljska	7734	62550	4983	38954
Portugal	23	122	49	78
Rumunjska	499	3381	484	3165
Rusija	3913	45382	5369	60810
Slovačka	3974	31056	3784	29895
Slovenija	2568	16356	1841	13123

Srbija	302	2860	296	2953
Španjolska	104	461	116	380
Švedska	3263	22559	2049	14821
Švicarska	2046	7737	2032	8093
Turska	17	92	32	105
Ujedinjena Kraljevina	615	4569	667	4830
Ukrajina	1949	18379	2647	24534
Ostale europ. Z.	13	92	23	145
Južnoafrička Republika	11	26	10	36
Maroko	3	12		
Tunis			1	11
Ostale afričke zemlje	31	250	7	59
Kanada	259	846	275	1106
SAD	482	2448	416	2003
Ostale zemlje Sjv.Am.				
Argentina	13	28	10	39
Brazil	42	144	38	100
Čile	9	35	8	19
Meksiko	5	22	6	32
Ost.zem.juz i sre.Am.	19	68	22	114
Hong Kong, Kina	1	1		
Indija	2	36	13	211
Indonezija	2	3	10	51
Izrael	16	58	8	45
Japan	3	9	9	24
Jordan				
Katar	1	8	1	4
Kazahstan	8	66	2	5
Kina	16	34		
Koreja, Republika	86	106	43	339
Kuvajt				
Makao, Kina				
Oman				
Tajland	8	27		
Tajvan, Kina				
Ujedinjeni Arapski Emirati	2	14	2	6
Ostale azijske zemlje	43	297	62	405
Australija	103	449	136	459
Novi Zeland	12	24	26	85
Ostale zemlje Oceanije	6	44	1	7

Izvor: Turistički ured TZ općine Brela

**Tabela 25. TURISTI I NOĆENJA PO ZEMLJAMA IZ KOJIH DOLAZE**

OPĆINA BAŠKA VODA	2013		2012	
	turisti	noćenja	turisti	noćenja
<b>9391/61821 hr 7612/56879</b>	<b>133170</b>	<b>960362</b>	<b>124696</b>	<b>904509</b>
STRANE ZEMLJE	123779	898541	117084	847630
Albanija	40	145	33	93
Austrija	3357	23519	2658	17440
Belgija	312	1486	271	1286
Bjelorusija	355	3278	310	2749
B i H	12136	70787	12658	76896
Bugarska	83	258	12	42
Cipar	18	119	2	4
Crna Gora	42	184	92	388
Češka	35382	260437	32994	252840
Danska	320	2604	259	2271
Estonija	139	954	35	202
Finska	199	917	168	938
Francuska	1025	4662	1137	4756
Grčka	13	67	9	54

Irska	39	187	60	386
Island	4	27	5	40
Italija	1790	10209	1821	9806
Kosovo	26	161		
Letonija	28	145	55	336
Lihtenštajn	3	12		
Litva	240	1287	177	1060
Luksenburg	26	132	15	79
Mađarska	1686	11020	1470	10660
Makedonija	107	1322	104	722
Malta				
Nizozemska	578	3602	798	4527
Norveška	1793	15242	1340	11476
Njemačka	8923	70830	8275	65686
Poljska	20819	160498	18027	130624
Portugal	23	109	21	97
Rumunjska	615	3460	850	2830
Rusija	2013	23783	3110	33933
Slovačka	17752	130326	17011	124251
Slovenija	4527	32506	3979	27586
Srbija	693	5693	981	5860
Španjolska	156	515	203	489
Švedska	3977	28407	2706	20001
Švicarska	732	4139	726	3154
Turska	12	76	38	135
Ujedinjena Kraljevina	1080	7701	1016	6325
Ukrajina	1447	12207	2570	22097
Ostale europ. Z.	9	59	29	220
Južnoafrička Republika	16	144	13	48
Maroko	2	13	1	4
Tunis	3	11		
Ostale afričke zemlje	40	237	41	193
Kanada	220	1359	225	1680
SAD	382	1557	347	1520
Ostale zemlje Sjeverne Am.	3	16	8	48
Argentina	8	37	5	14
Brazil	14	60	13	82
Čile				
Meksiko	2	13	5	11
Ost. zem. juz i sre. Am.	14	74	20	80
Hong Kong, Kina				
Indija	3	33	22	62
Indonezija			19	79
Izrael	13	42	2	12
Japan	5	32	25	30
Jordan			1	6
Katar	2	8		
Kazahstan	11	97		
Kina	8	20	1	7
Koreja, Republika	117	117	17	182
Kuvajt				
Makao, Kina	1	5		
Oman				
Tajland	1	6		
Tajvan, Kina	18	18		
Ujedinjeni Arapski Emirati			1	4
Ostale azijske zemlje	51	394	78	533
Australija	287	929	175	612
Novi Zeland	32	211	36	76
Ostale zemlje Oceanije	7	36	4	8

Izvor: Turistički ured TZ općine Baška Voda

**Tabela 26. TURISTI I NOĆENJA PO ZEMLJAMA IZ KOJIH DOLAZE**

GRAD MAKARSKA 14405/68866 hr 14764/65283	2013		2012	
	turisti	noćenja	turisti	noćenja
<b>STRANE ZEMLJE</b>	<b>142852</b>	<b>974172</b>	<b>127878</b>	<b>913640</b>
Albanija	415	858	540	1348
Austrija	4761	25563	3691	22748
Belgija	686	3434	744	3728
Bjelorusija	91	566	108	927
B i H	16159	83994	17285	99871
Bugarska	38	272	57	143
Cipar	1	4	3	18
Crna Gora	118	459	117	424
Češka	13543	97314	14114	103945
Danska	675	4641	571	3910
Estonija	130	694	70	434
Finska	1765	11808	1373	8745
Francuska	1832	8589	1509	7129
Grčka	16	76	28	114
Irska	281	2023	327	1895
Island	17	125	14	39
Italija	6632	39343	5104	31604
Kosovo	91	263		
Letonija	501	2343	459	2327
Lihtenštajn	5	34		
Litva	1872	11828	1375	8316
Luksenburg	68	369	45	185
Mađarska	3348	20910	2859	18882
Makedonija	972	6460	634	6198
Malta	4	4	13	96
Nizozemska	1215	7400	1060	7419
Norveška	8508	69917	6981	60548
Njemačka	13949	104780	10738	93948
Poljska	23023	180314	17356	138597
Portugal	286	1836	205	1926
Rumunjska	999	5357	697	4345
Rusija	3174	34101	4029	42178
Slovačka	9686	70320	10066	77403
Slovenija	4041	25218	3400	23429
Srbija	1531	12504	1401	12839
Španjolska	426	1103	400	1099
Švedska	9527	66867	8239	61837
Švicarska	1776	8110	1867	7349
Turska	98	460	733	768
Ujedinjena Kraljevina	3890	27496	3746	23066
Ukrajina	1924	14406	2308	17720
Ostale europ. Z.	178	797	148	852
Južnoafrička Republika	32	203	106	346
Maroko	5	35	1	1
Tunis	3	22	7	91
Ostale afričke zemlje	83	533	50	299
Kanada	589	2798	424	2065
SAD	1083	4628	792	3362
Ostale zemlje Sjeverne Am.			2	3
Argentina	52	136	39	76
Brazil	85	251	55	274
Čile	7	26	5	39
Meksiko	15	49	6	24
Ost. zem. juž i središnje Am.	43	160	40	291
Hong Kong, Kina				
Indija	6	35	74	174

Indonezija	1	1	63	173
Izrael	96	182	84	139
Japan	39	109	24	50
Jordan	2	4	17	42
Katar	25	304		
Kazahstan	9	67		
Kina	40	160		
Koreja, Republika	57	98	33	280
Kuvajt	6	23	8	27
Makao, Kina				
Oman	2	6		
Tajland	37	71		
Tajvan, Kina	2	2		
Ujedinjeni Arapski Emirati	1	2	1	1
Ostale azijske zemlje	201	634	114	712
Australija	1789	9378	1197	5677
Novi Zeland	264	1193	314	1099
Ostale zemlje Oceanije	26	102	8	46

Izvor: Turistički uredi TZ grada Makarske

**Tabela 27. TURISTI I NOĆENJA PO ZEMLJAMA IZ KOJIH DOLAZE**

OPĆINA TUČEPI	2013		2012	
	turisti	noćenja	turisti	noćenja
<b>5151/27308 hr 5910/31470</b>	<b>82282</b>	<b>574111</b>	<b>78742</b>	<b>581250</b>
STRANE ZEMLJE	77131	546803	74583	555858
Albanija	38	163	20	60
Austrija	4754	28858	6533	42160
Belgija	235	1371	204	1269
Bjelorusija	45	286	21	206
B i H	9597	53598	8880	54893
Bugarska	6	51	8	27
Cipar	5	40	1	1
Crna Gora	23	139	18	74
Češka	10416	76449	9527	74247
Danska	284	1781	274	1866
Estonija	30	178	25	187
Finska	129	631	203	1061
Francuska	902	5254	716	3636
Grčka	5	9	5	53
Irska	47	252	50	317
Island	3	15	52	172
Italija	712	4277	654	3704
Kosovo	13	34		
Letonija	7	25	12	67
Lihtenštajn	3	9		
Litva	143	745	89	644
Luksenburg	56	333	50	310
Mađarska	986	5905	689	4544
Makedonija	109	937	119	1355
Malta	3	6		
Nizozemska	509	3503	646	4255
Norveška	3693	30684	3095	26206
Njemačka	14882	116568	15027	119993
Poljska	6403	51062	4626	37819
Portugal	19	99	27	144
Rumunjska	204	1493	103	639
Rusija	1452	16742	2200	24293
Slovačka	9539	70051	10023	78949
Slovenija	2291	13427	2129	15441
Srbija	493	3263	296	2588
Španjolska	71	361	71	315

Švedska	3026	21490	2241	14671
Švicarska	1026	4933	645	3815
Turska	16	115	39	246
Ujedinjena Kraljevina	3093	19100	2876	17784
Ukrajina	824	7665	1483	12964
Ostale europ. Z.	28	245	18	107
Južnoafrička Republika	6	18	1	5
Maroko	3	21		
Tunis	1	7		
Ostale afričke zemlje	18	103	14	88
Kanada	154	842	151	867
SAD	348	1838	298	1716
Ostale zemlje Sjeverne Am.			42	73
Argentina	5	15	3	74
Brazil	4	24	3	11
Čile	1	4		
Meksiko	4	9	3	14
Ost. zem. juž i sre. Am.	12	50	8	39
Hong Kong, Kina				
Indija			42	214
Indonezija	1	1	22	129
Izrael	8	41	1	6
Japan	7	37	10	62
Jordan			3	12
Katar	1	4		
Kazahstan	3	30		
Kina	36	97		
Koreja, Republika	8	22	19	171
Kuvajt			5	55
Makao, Kina				
Oman				
Tajland	79	198		
Tajvan, Kina				
Ujedinjeni Arapski Emirati	1	7		
Ostale azijske zemlje	42	161	53	310
Australija	250	1048	177	762
Novi Zeland	18	74	31	157
Ostale zemlje Oceanije	1	5	2	11

Izvor: Turistički ured TZ općine Tučepi

**Tabela 28. TURISTI I NOĆENJA PO ZEMLJAMA IZ KOJIH DOLAZE**

PODGORA	2013		2012	
	turisti	noćenja	turisti	noćenja
<b>2718/17818 hr 1502/11567</b>	<b>79484</b>	<b>545306</b>	<b>70037</b>	<b>483158</b>
STRANE ZEMLJE	76766	527488	68535	471591
Albanija	14	76	18	104
Austrija	3942	16310	5291	18506
Belgija	102	506	102	607
Bjelorusija	73	427	21	162
B i H	5573	35733	5348	34880
Bugarska	12	71	9	16
Cipar				
Crna Gora	20	152	9	60
Češka	18810	145529	16926	132079
Danska	287	2183	312	2132
Estonija	56	256	27	86
Finska	750	5773	947	6611
Francuska	548	3009	764	2755
Grčka	3	28	9	26
Irska	23	162	10	81
Island	3	24	2	18



Italija	805	3706	704	3114
Kosovo	7	41		
Letonija	9	36	16	35
Lihtenštajn				
Litva	355	1876	355	1601
Luksenburg	13	50	7	5
Mađarska	1463	8296	1128	6766
Makedonija	57	799	47	712
Malta				
Nizozemska	3202	15546	1989	11664
Norveška	2897	24902	3126	26306
Njemačka	5088	41541	4856	41267
Poljska	17029	95093	12607	71917
Portugal	7	14	2	4
Rumunjska	201	1297	93	508
Rusija	621	8538	599	7050
Slovačka	9535	75574	9062	71612
Slovenija	1297	9041	1025	5972
Srbija	221	2445	200	2411
Španjolska	37	190	66	134
Švedska	2444	18889	1776	14649
Švicarska	265	1513	199	886
Turska	15	60	5	37
Ujedinjena Kraljevina	150	958	101	663
Ukrajina	327	3287	348	3043
Ostale europ. Z.	52	382	27	237
Južnoafrička Republika	2	10		
Maroko				
Tunis				
Ostale afričke zemlje	1	13	5	31
Kanada	65	343	74	434
SAD	178	1230	148	1409
Ostale zemlje Sjv.Am.	1	3	2	12
Argentina	4	19	1	10
Brazil	8	56	3	46
Čile				
Meksiko	3	31	2	14
Ost.zem.juz i sre.Am.	5	49	17	103
Hong Kong, Kina				
Indija	10	38		
Indonezija			7	30
Izrael	11	43	2	14
Japan	1	7	8	8
Jordan			8	56
Katar				
Kazahstan	7	63		
Kina	2	18		
Koreja, Republika	2	2	9	62
Kuvajt				
Makao, Kina				
Oman				
Tajland				
Tajvan, Kina				
Ujedinjeni Arapski Emirati				
Ostale azijske zemlje	21	140	19	113
Australija	79	605	49	202
Novi Zeland	48	477	48	331
Ostale zemlje Oceanije	5	28		

Izvor: Turistički ured TZ općine Podgora

**Tabela 29. TURISTI I NOĆENJA PO ZEMLJAMA IZ KOJIH DOLAZE**

IGRANE	2013		2012	
	turisti	noćenja	turisti	noćenja
	<b>15757</b>	<b>121254</b>	<b>13808</b>	<b>105387</b>
<b>493/3047 hr 351/2268</b>				
STRANE ZEMLJE	15264	118207	13457	103119
Albanija	4	20	3	21
Austrija	83	628	93	653
Belgija	6	36	9	73
Bjelorusija				
B i H	713	4567	831	5063
Bugarska	1	1		
Cipar				
Crna Gora	4	24	1	4
Češka	6764	51787	6238	46761
Danska	13	110	11	55
Estonija	2	8	8	100
Finska	3	16	4	28
Francuska	137	943	79	581
Grčka				
Irska	4	16	2	2
Island				
Italija	131	1120	114	957
Kosovo				
Letonija				
Lihtenštajn				
Litva	25	121	45	275
Luksenburg			1	5
Mađarska	331	2294	345	2535
Makedonija	7	79	14	195
Malta				
Nizozemska	17	82	31	244
Norveška	71	472	15	80
Njemačka	271	2640	227	2155
Poljska	3835	31197	2397	20323
Portugal	6	12		
Rumunjska	5	10	9	49
Rusija	48	743	92	1118
Slovačka	1666	12592	1520	11399
Slovenija	823	6467	1103	8572
Srbija	32	259	56	355
Španjolska	11	26		
Švedska	51	413	35	222
Švicarska	18	97	21	96
Turska			3	9
Ujedinjena Kraljevina	11	65	9	91
Ukrajina	78	744	86	724
Ostale europ. Z.			4	37
Južnoafrička Republika			1	9
Maroko				
Tunis				
Ostale afričke zemlje				
Kanada	10	76	2	30
SAD	22	129	30	162
Ostale zemlje Sjv.Am.				
Argentina			1	2
Brazil	1	7		
Čile				
Meksiko				
Ost.zem.juz i sre.Am.	6	20		
Hong Kong, Kina				
Indija				
Indonezija				

Izrael	2	2		
Japan				
Jordan				
Katar				
Kazahstan	1	7		
Kina				
Koreja, Republika				
Kuvajt				
Makao, Kina				
Oman				
Tajland				
Tajvan, Kina				
Ujedinjeni Arapski Emirati				
Ostale azijske zemlje	25	176	1	7
Australija	24	187	9	81
Novi Zeland	2	14	7	46
Ostale zemlje Oceanije				

Izvor: Turistički ured TZ mjesta Igrane

**Tabela 30. TURISTI I NOĆENJA PO ZEMLJAMA IZ KOJIH DOLAZE**

ŽIVOGOŠĆE	2013		2012	
	turisti	noćenja	turisti	noćenja
<b>1282/9492 hr 1295/8133</b>	<b>45975</b>	<b>327218</b>	<b>46675</b>	<b>319606</b>
<b>STRANE ZEMLJE</b>	<b>44693</b>	<b>317726</b>	<b>45380</b>	<b>311473</b>
Albanija	7	28	2	2
Austrija	769	4958	736	4381
Belgija	71	353	132	610
Bjelorusija	11	123	8	81
B i H	2447	16537	2800	16857
Bugarska	4	8	5	13
Cipar				
Crna Gora	2	10	1	10
Češka	19099	150163	19227	150139
Danska	34	146	24	133
Estonija	22	259	23	152
Finska	51	344	10	14
Francuska	6066	37002	6524	39073
Grčka	4	16		
Irska	8	14	14	84
Island	2	10		
Italija	1132	4250	1088	4011
Kosovo				
Letonija	33	82	46	107
Lihtenštajn				
Litva	115	320	85	333
Luksenburg	8	23	14	41
Mađarska	649	4581	766	4858
Makedonija	10	305	13	360
Malta				
Nizozemska	264	1417	410	2277
Norveška	133	730	60	359
Njemačka	2184	13865	2343	13754
Poljska	6783	46960	6233	40297
Portugal	11	90	17	94
Rumunjska	50	278	43	224
Rusija	53	399	114	930
Slovačka	2143	17294	2260	17895
Slovenija	1377	10378	1433	9025
Srbija	107	979	63	735
Španjolska	39	178	70	138
Švedska	304	1977	111	671
Švicarska	216	841	188	498

Turska			13	15
Ujedinjena Kraljevina	130	615	112	506
Ukrajina	155	897	155	1373
Ostale europ. Z.	2	21	8	47
Južnoafrička Republika	4	23	2	2
Maroko				
Tunis	2	6		
Ostale afričke zemlje	1	6	7	20
Kanada	22	171	53	316
SAD	89	664	75	560
Ostale zemlje Sjv.Am.				
Argentina	8	32		
Brazil	7	16	5	17
Čile				
Meksiko				
Ost.zem.juz i sre.Am.	17	166	1	8
Hong Kong, Kina				
Indija			6	6
Indonezija			4	28
Izrael	4	4		
Japan			8	8
Jordan	1	11		
Katar				
Kazahstan				
Kina				
Koreja, Republika	4	4	6	22
Kuvajt				
Makao, Kina				
Oman				
Tajland				
Tajvan, Kina				
Ujedinjeni Arapski Emirati				
Ostale azijske zemlje			25	138
Australija	28	135	25	197
Novi Zeland	11	37	10	46
Ostale zemlje Oceanije			2	8

Izvor: Turistički ured TZ mjesta Živogošće

**Tabela 31. TURISTI I NOĆENJA PO ZEMLJAMA IZ KOJIH DOLAZE**

OPĆINA GRADAC 7763/34144 hr 6747/34322	2013		2012	
	turisti	noćenja	turisti	noćenja
<b>STRANE ZEMLJE</b>	<b>83694</b>	<b>530269</b>	<b>78804</b>	<b>502560</b>
Albanija	17	37	23	97
Austrija	1754	10103	1370	7443
Belgija	434	1772	310	1333
Bjelorusija	11	95	23	204
B i H	13948	74394	18762	97446
Bugarska	12	39	64	155
Cipar	3	20	3	20
Crna Gora	45	116	18	62
Češka	25407	191672	24729	186894
Danska	252	1342	206	1232
Estonija	16	49	32	154
Finska	83	342	30	127
Francuska	2235	6399	1405	5172
Grčka	5	23	23	51
Irska	143	412	47	245
Island	6	12	4	20
Italija	1438	5689	1292	4926

Kosovo	2	9		
Letonija	215	1070	22	76
Lihtenštajn	1	5		
Litva	146	721	109	477
Luksenburg	20	100	15	63
Mađarska	1180	7417	811	6113
Makedonija	64	699	107	836
Malta			3	21
Nizozemska	1925	7273	1414	5297
Norveška	332	2422	275	1699
Njemačka	5282	30827	4658	27403
Poljska	10350	71517	7010	51500
Portugal	34	80	8	23
Rumunjska	256	1683	280	1628
Rusija	321	3375	347	3351
Slovačka	8479	60955	7266	55091
Slovenija	4200	20305	4043	19358
Srbija	741	6735	696	5877
Španjolska	132	403	170	363
Švedska	1402	9094	1094	7041
Švicarska	672	2389	597	2364
Turska	36	129	16	76
Ujedinjena Kraljevina	843	3148	278	918
Ukrajina	372	2910	437	4074
Ostale europ. Z.	13	118	28	178
Južnoafrička Republika	13	80	4	10
Maroko	1	2		
Tunis	4	56		
Ostale afričke zemlje	16	120	26	102
Kanada	168	894	127	635
SAD	283	1317	283	1267
Ostale zemlje Sjeverne Am.			1	18
Argentina	2	13	2	14
Brazil	5	19	25	60
Čile	1	2		
Meksiko	2	15	2	2
Ost. zem. juž i središnje Am.	39	231	15	49
Hong Kong, Kina				
Indija	3	5	10	10
Indonezija	1	1	15	34
Izrael	29	87	10	26
Japan	23	48	7	20
Jordan			7	9
Katar			1	1
Kazahstan	8	58		
Kina	10	32		
Koreja, Republika	13	37	11	83
Kuvajt				
Makao, Kina				
Oman	1	7		
Tajland	1	12		
Tajvan, Kina	26	27		
Ujedinjeni Arapski Emirati			1	11
Ostale azijske zemlje	32	152	80	221
Australija	153	992	118	463
Novi Zeland	32	157	31	95
Ostale zemlje Oceanije	1	5	3	22

Izvor: Turistički ured TZ općine Gradac

**Tabela 32. TURISTI I NOĆENJA PO ZEMLJAMA IZ KOJIH DOLAZE**

DRVENIK	2013		2012	
	turisti	noćenja	turisti	noćenja
<b>1096/5775 hr 1343/6245</b>	<b>35220</b>	<b>217920</b>	<b>31084</b>	<b>191656</b>
STRANE ZEMLJE	34124	212145	29741	185411
Albanija	15	39		
Austrija	1064	5537	731	3338
Belgija	117	1055	65	329
Bjelorusija	2	13		
B i H	7033	42446	8813	51339
Bugarska	6	23		
Cipar				
Crna Gora	11	53	36	134
Češka	9155	66991	6408	44045
Danska	42	213	17	65
Estonija				
Finska	27	54	17	95
Francuska	1800	5451	861	3084
Grčka	1	1		
Irska	20	66		
Island				
Italija	671	2385	388	1904
Kosovo	1	1		
Letonija	7	52	12	38
Lihtenštajn	3	9		
Litva	23	140	14	52
Luksenburg	17	101		
Mađarska	519	3221	712	5428
Makedonija	43	478	26	124
Malta				
Nizozemska	269	1510	199	1271
Norveška	91	506	216	1068
Njemačka	3741	21391	2042	11887
Poljska	4132	31382	3438	25944
Portugal	15	76		
Rumunjska	39	201	16	50
Rusija	60	476	106	953
Slovačka	2009	14463	3187	21032
Slovenija	480	2942	519	3919
Srbija	148	1209	172	1037
Španjolska	98	139	65	265
Švedska	357	2429	412	2535
Švicarska	870	2450	516	1738
Turska	6	43	10	52
Ujedinjena Kraljevina	777	2487	250	1041
Ukrajina	77	693	209	1213
Ostale europ. Z.	6	8	2	6
Južnoafrička Republika	1	3		
Maroko				
Tunis			1	15
Ostale afričke zemlje	5	34		
Kanada	122	456	28	127
SAD	127	551	103	476
Ostale zemlje Sjv.Am.	3	25		
Argentina	8	15		
Brazil	10	10	2	4
Čile	5	19		
Meksiko	1	1		
Ost.zem.juz i sre.Am.	9	48		
Hong Kong, Kina				
Indija				
Indonezija				

Izrael	12	58		
Japan	3	11		
Jordan				
Katar				
Kazahstan				
Kina	4	14		
Koreja, Republika	12	14		
Kuvajt				
Makao, Kina	1	1		
Oman				
Tajland	2	2		
Tajvan, Kina	10	10		
Ujedinjeni Arapski Emirati				
Ostale azijske zemlje	8	36		
Australija	21	82	106	517
Novi Zeland	8	21	42	286
Ostale zemlje Oceanije				

Izvor: Turistički ured TZ mjesta Drvenik

**Tabela 33. TURISTI I NOĆENJA PO ZEMLJAMA IZ KOJIH DOLAZE**

OPĆINA ŠOLTA 2885/38385 hr 2029/33493	2013		2012	
	turisti	noćenja	turisti	noćenja
<b>STRANE ZEMLJE</b>	<b>10971</b>	<b>109831</b>	<b>10436</b>	<b>102937</b>
Albanija	2	12		
Austrija	569	5016	615	5718
Belgija	54	466	44	350
Bjelorusija	6	27	3	11
B i H	208	4204	190	3273
Bugarska	11	144	1	6
Cipar				
Crna Gora	20	566	2	22
Češka	1649	14521	1638	13466
Danska	50	312	24	140
Estonija	1	3		
Finska	8	30	6	33
Francuska	244	2622	183	1512
Grčka	2	24	3	9
Irska	10	149	4	32
Island	0	0	2	2
Italija	376	3895	317	3253
Kosovo	1	12		
Letonija	12	116	2	15
Lihtenštajn				
Litva	7	33		
Luksenburg	1	7	17	97
Mađarska	305	2658	370	3340
Makedonija	50	475	34	617
Malta			2	20
Nizozemska	57	554	63	669
Norveška	54	646	13	210
Njemačka	1874	19970	1765	19529
Poljska	1381	12840	1085	10514
Portugal	10	112	7	104
Rumunjska	23	170	118	830
Rusija	158	1205	265	2439
Slovačka	338	3013	271	2336
Slovenija	2279	23299	2578	24730
Srbija	244	4619	244	4640
Španjolska	11	67	24	135
Švedska	194	2160	135	1141

Švicarska	161	1351	129	1166
Turska	8	65	3	15
Ujedinjena Kraljevina	256	1527	98	601
Ukrajina	32	448	40	487
Ostale europ. Z.			1	13
Južnoafrička Republika			1	14
Maroko				
Tunis				
Ostale afričke zemlje	13	193	7	53
Kanada	10	48	6	37
SAD	50	394	60	574
Ostale zemlje Sjv.Am.			3	21
Argentina	1	12	13	61
Brazil	1	8	3	15
Čile	3	21	5	30
Meksiko				
Ost.zem.juz i sre.Am.	3	18	2	8
Hong Kong, Kina				
Indija	12	24		
Indonezija			2	14
Izrael	3	9	1	32
Japan	2	2		
Jordan			1	2
Katar				
Kazahstan	4	34		
Kina	3	43		
Koreja, Republika			1	7
Kuvajt	1	10		
Makao, Kina				
Oman				
Tajland				
Tajvan, Kina	34	227		
Ujedinjeni Arapski Emirati	14	39	1	3
Ostale azijske zemlje	68	535	5	35
Australija	75	795	25	535
Novi Zeland	5	14		
Ostale zemlje Oceanije	3	67	4	21

Izvor: Turistički ured TZ općine Šolta

**Tabela 34. TURISTI I NOĆENJA PO ZEMLJAMA IZ KOJIH DOLAZE**

OPĆINA MILNA 538/4431 hr 459/5938	2013		2012	
	turisti	noćenja	turisti	noćenja
<b>STRANE ZEMLJE</b>	<b>8761</b>	<b>76652</b>	<b>7094</b>	<b>64900</b>
Albanija				
Austrija	739	6198	479	3847
Belgija	108	823	53	729
Bjelorusija	7	98	5	35
B i H	40	494	49	789
Bugarska	7	42	9	136
Cipar	1	2		
Crna Gora	3	17	1	7
Češka	529	4326	546	4318
Danska	87	581	59	493
Estonija	3	21	6	48
Finska	95	689	148	945
Francuska	342	2353	214	1876
Grčka	2	8	5	59
Irska	68	410	15	156



Island	8	46		
Italija	517	3531	404	3571
Kosovo	4	14		
Letonija	6	38	3	15
Lihtenštajn				
Litva	13	88	6	60
Luksenburg	2	14	1	4
Mađarska	285	2033	262	1935
Makedonija	17	196	15	172
Malta				
Nizozemska	143	1487	149	1934
Norveška	408	3201	273	2187
Njemačka	1142	11511	943	9378
Poljska	577	5121	328	2854
Portugal	13	24	4	20
Rumunjska	31	252	27	186
Rusija	204	3323	241	3646
Slovačka	180	1483	185	1426
Slovenija	605	5698	424	4296
Srbija	160	3453	162	2826
Španjolska	37	248	31	251
Švedska	657	5438	424	3447
Švicarska	110	1137	116	1144
Turska	7	32	1	7
Ujedinjena Kraljevina	969	7391	695	5885
Ukrajina	9	86	47	589
Ostale europ. Z.	2	13	14	159
Južnoafrička Republika	23	128	14	98
Maroko				
Tunis				
Ostale afričke zemlje	1	7	6	50
Kanada	53	670	84	744
SAD	206	1608	127	868
Ostale zemlje Sjeverne Am.	1	3		
Argentina	7	32		
Brazil	8	129	4	54
Čile	3	9		
Meksiko				
Ost. zem. juz i sre. Am.	5	21	11	72
Hong Kong, Kina				
Indija			9	43
Indonezija			2	12
Izrael			4	43
Japan	1	6	4	27
Jordan				
Katar				
Kazahstan	9	63		
Kina	4	23		
Koreja, Republika	2	28		
Kuvajt				
Makao, Kina				
Oman				
Tajland				
Tajvan, Kina				
Ujedinjeni Arapski Emirati	2	20		
Ostale azijske zemlje	8	46	22	165
Australija	239	1560	391	2798
Novi Zeland	52	379	72	496
Ostale zemlje Oceanije				

Izvor: Turistički ured TZ općine Milna

**Tabela 35. TURISTI I NOĆENJA PO ZEMLJAMA IZ KOJIH DOLAZE**

GRAD SUPETAR 5378/29673 hr 4336/26507	2013		2012	
	turisti	noćenja	turisti	noćenja
<b>STRANE ZEMLJE</b>	<b>56443</b>	<b>455139</b>	<b>52461</b>	<b>424505</b>
Albanija	7	102	5	37
Austrija	2407	15861	2039	14777
Belgija	313	2250	125	750
Bjelorusija	6	45	8	28
B i H	1132	8821	1118	8933
Bugarska	24	258	29	506
Cipar	1	7		
Crna Gora	45	170	30	115
Češka	1774	14364	1656	13584
Danska	307	2101	219	1540
Estonija	7	49	3	21
Finska	766	5159	509	3705
Francuska	5870	44500	6479	51989
Grčka	6	27	14	65
Irska	125	576	68	387
Island	4	28	2	14
Italija	1919	14388	1856	14453
Kosovo	12	167		
Letonija	14	90	8	38
Lihtenštajn	2	10		
Litva	45	229	41	274
Luksenburg	9	49		
Mađarska	6231	43214	5926	41437
Makedonija	102	2557	125	2821
Malta	1	1		
Nizozemska	565	3952	457	3351
Norveška	3523	29249	3233	27429
Njemačka	8538	83499	6782	66007
Poljska	4668	42206	3628	30638
Portugal	53	215	44	215
Rumunjska	253	1501	127	868
Rusija	691	12737	903	13781
Slovačka	2924	22858	3002	23143
Slovenija	4593	36328	5352	40018
Srbija	678	7477	707	8098
Španjolska	137	503	140	455
Švedska	3345	23396	1984	14372
Švicarska	753	5448	687	4743
Turska	24	110	33	222
Ujedinjena Kraljevina	2771	18229	2424	16238
Ukrajina	652	5724	1661	13978
Ostale europ. Z.	21	141	12	110
Južnoafrička Republika	15	71	33	144
Maroko	2	141	3	4
Tunis	2	11	4	13
Ostale afričke zemlje	15	102	14	121
Kanada	151	694	143	851
SAD	429	2602	336	1829
Ostale zemlje Sjever. Am.				
Argentina	25	85	20	94
Brazil	21	52	30	126
Čile	55	220	46	176
Meksiko	6	29	11	53
Ost. zem. juz i sre. Am.	36	213	21	131
Hong Kong, Kina	1	1		
Indija	10	61	18	101
Indonezija	1	1	10	58

Izrael	19	102	8	28
Japan	19	94	10	27
Jordan			9	41
Katar				
Kazahstan	14	142		
Kina	17	84		
Koreja, Republika	5	18	27	268
Kuvajt				
Makao, Kina				
Oman				
Tajland	4	22		
Tajvan, Kina	3	21		
Ujedinjeni Arapski Emirati				
Ostale azijske zemlje	34	210	39	215
Australija	166	1315	200	910
Novi Zeland	65	218	42	168
Ostale zemlje Oceanije	10	34	1	7

Izvor: Turistički ured TZ grada Supetra

**Tabela 36. TURISTI I NOĆENJA PO ZEMLJAMA IZ KOJIH DOLAZE**

OPĆINA POSTIRA	2013		2012	
	turisti	noćenja	turisti	noćenja
<b>1428/10673 hr 1398/11487</b>	<b>13636</b>	<b>125658</b>	<b>13221</b>	<b>115819</b>
STRANE ZEMLJE	12208	114985	11823	104332
Albanija	1	5		
Austrija	451	5687	473	4548
Belgija	84	560	62	626
Bjelorusija	10	108	1	7
B i H	275	2145	188	1582
Bugarska	2	19	12	77
Čipar	0	0		
Crna Gora	7	22	3	23
Češka	1074	10297	1094	8843
Danska	83	816	56	459
Estonija	11	73	6	42
Finska	55	347	3	21
Francuska	220	1555	233	1558
Grčka	2	26	5	56
Irska	27	158	17	91
Island				
Italija	387	3728	440	3767
Kosovo	1	7		
Letonija	8	64	10	40
Lihtenštajn				
Litva	24	212	17	90
Luksenburg	3	23	5	36
Mađarska	368	3170	289	2312
Makedonija	42	481	58	1002
Malta				
Nizozemska	86	651	118	1175
Norveška	537	5013	551	4528
Njemačka	2281	24567	2351	24438
Poljska	1057	10706	1019	9175
Portugal	3	21	3	35
Rumunjska	30	562	76	548
Rusija	148	2133	182	2104
Slovačka	773	7578	781	7331
Slovenija	902	9908	996	9345
Srbija	230	3575	168	2137
Španjolska	18	144	34	177
Švedska	1280	9764	1169	8360

Švicarska	278	2285	341	2392
Turska	3	18	9	51
Ujedinjena Kraljevina	649	4866	422	4330
Ukrajina	23	360	95	811
Ostale europ. Z.	1	10	3	27
Južnoafrička Republika	6	23	2	14
Maroko			1	1
Tunis				
Ostale afričke zemlje	4	14	1	14
Kanada	81	465	34	143
SAD	591	1851	418	1586
Ostale zemlje Sjeverne Am.				
Argentina	6	18	2	8
Brazil	12	77	3	15
Čile	3	9	8	23
Meksiko	1	2	5	14
Ost. zem. juž i sre. Am.	5	34		
Hong Kong, Kina				
Indija				
Indonezija	1	9	1	7
Izrael	5	39	2	6
Japan	9	32		
Jordan			1	15
Katar				
Kazahstan				
Kina	3	84		
Koreja, Republika				
Kuvajt				
Makao, Kina				
Oman				
Tajland				
Tajvan, Kina				
Ujedinjeni Arapski Emirati				
Ostale azijske zemlje	1	4	9	46
Australija	26	205	36	249
Novi Zeland	20	455	10	47
Ostale zemlje Oceanije				

Izvor: Turistički ured TZ općine Postira

**Tabela 37. TURISTI I NOĆENJA PO ZEMLJAMA IZ KOJIH DOLAZE**

OPĆINA BOL 6229/34428 hr 8548/37400	2013		2012	
	turisti	noćenja	turisti	noćenja
	75739	510375	66984	461394
STRANE ZEMLJE	69510	475947	58436	423994
Albanija				
Austrija	11084	79876	12435	86026
Belgija	419	1905	287	1630
Bjelorusija				
B i H	1141	7155	1190	7888
Bugarska				
Cipar				
Crna Gora				
Češka	3069	22737	2775	21355
Danska	328	1978	347	2133
Estonija				
Finska	749	4031	706	4336
Francuska	5075	33759	1154	6037
Grčka	24	118	22	164
Irska	322	1291	190	973
Island				

Italija	4796	28855	3769	24988
Kosovo				
Letonija				
Lihtenštajn				
Litva				
Luksenburg				
Mađarska	1127	7620	939	6195
Makedonija	202	1084	168	1146
Malta				
Nizozemska	987	5548	568	3214
Norveška	3985	26578	3046	20828
Njemačka	10141	83947	9800	84219
Poljska	3266	25122	2634	21560
Portugal	131	479	79	304
Rumunjska	903	4588	446	2951
Rusija	1391	15423	1916	19443
Slovačka	1436	10665	1523	11457
Slovenija	4668	35065	4593	36491
Srbija	628	4818	556	4278
Španjolska	517	1509	319	1172
Švedska	3778	22737	2253	14036
Švicarska	1505	9095	1138	8238
Turska	43	139	36	151
Ujedinjena Kraljevina	3584	18411	2300	12699
Ukrajina	623	5906	866	7793
Ostale europ. Z.	970	5367	665	4071
Južnoafrička Republika				
Maroko				
Tunis				
Ostale afričke zemlje				
Kanada	446	1706	316	1372
SAD	947	3487	603	2379
Ostale zemlje Sjv.Am.				
Argentina	238	1395	264	1854
Brazil	129	312	32	103
Čile	101	376	85	208
Meksiko				
Ost.zem.juz i sre.Am.				
Hong Kong, Kina				
Indija				
Indonezija				
Izrael				
Japan				
Jordan				
Katar				
Kazahstan				
Kina				
Koreja, Republika				
Kuvajt				
Makao, Kina				
Oman				
Tajland				
Tajvan, Kina				
Ujedinjeni Arapski Emirati				
Ostale azijske zemlje				
Australija	757	2865	416	2302
Novi Zeland				
Ostale zemlje Oceanije				

Izvor: Turistički ured TZ općine Bol

**Tabela 38. TURISTI I NOĆENJA PO ZEMLJAMA IZ KOJIH DOLAZE**

OPĆINA SELCA	2013		2012	
	turisti	noćenja	turisti	noćenja
<b>501/7577 hr 466/7528</b>	<b>9598</b>	<b>91669</b>	<b>7865</b>	<b>80588</b>
STRANE ZEMLJE	9097	84092	7399	73060
Albanija			1	14
Austrija	723	6171	368	3380
Belgija	35	418	28	297
Bjelorusija	2	18		
B i H	278	2668	202	2695
Bugarska	10	94		
Cipar				
Crna Gora			4	35
Češka	2647	22982	2295	21191
Danska	26	332	19	109
Estonija				
Finska	15	91	21	141
Francuska	132	1336	167	1491
Grčka	1	5	1	7
Irska	6	26	9	65
Island				
Italija	233	2097	280	2220
Kosovo				
Letonija				
Lihtenštajn				
Litva	1	6	4	28
Luksenburg	15	84	5	35
Mađarska	284	2113	165	1420
Makedonija	5	70	2	5
Malta	6	30		
Nizozemska	89	877	89	984
Norveška	239	2075	62	633
Njemačka	881	9287	628	7707
Poljska	1036	9733	796	8363
Portugal			1	6
Rumunjska	17	188	27	311
Rusija	135	2025	115	1745
Slovačka	636	5264	633	5281
Slovenija	564	6190	696	6157
Srbija	217	2921	148	2940
Španjolska	8	18	6	47
Švedska	141	1062	60	461
Švicarska	55	389	47	380
Turska	2	6	4	0
Ujedinjena Kraljevina	373	3012	270	2569
Ukrajina	57	649	99	919
Ostale europ. Z.	1	7	3	15
Južnoafrička Republika	8	287		
Maroko				
Tunis				
Ostale afričke zemlje				
Kanada	49	382	25	199
SAD	94	686	41	333
Ostale zemlje Sjv.Am.			3	42
Argentina				
Brazil	2	11		
Čile				
Meksiko	1	7		
Ost.zem.juz i sre.Am.	1	7		
Hong Kong, Kina				
Indija				
Indonezija				

Izrael			1	9
Japan			5	30
Jordan			3	9
Katar			1	8
Kazahstan	1	2		
Kina				
Koreja, Republika	3	6	2	14
Kuvajt				
Makao, Kina				
Oman				
Tajland	2	14		
Tajvan, Kina				
Ujedinjeni Arapski Emirati				
Ostale azijske zemlje	5	32	7	78
Australija	61	414	53	675
Novi Zeland			3	12
Ostale zemlje Oceanije				

Izvor: Turistički ured TZ općine Selca

**Tabela 39. TURISTI I NOĆENJA PO ZEMLJAMA IZ KOJIH DOLAZE**

OPĆINA PUČIŠĆA 436/5562 hr 511/4495	2013		2012	
	turisti	noćenja	turisti	noćenja
<b>STRANE ZEMLJE</b>	<b>2580</b>	<b>21936</b>	<b>2199</b>	<b>14602</b>
Albanija				
Austrija	26	244	36	254
Belgija	13	64	15	69
Bjelorusija				
B i H	14	187	10	100
Bugarska				
Čipar	1	34		
Crna Gora	5	45		
Češka	21	185	26	141
Danska	7	46	8	80
Estonija	4	28	2	4
Finska	4	14	5	21
Francuska	131	1240	44	292
Grčka				
Irska	5	35		
Island				
Italija	119	972	95	764
Kosovo	1	30		
Letonija				
Lihtenštajn				
Litva	2	12	8	55
Luksenburg				
Mađarska	129	1032	87	670
Makedonija	3	30	8	52
Malta				
Nizozemska	20	166	14	152
Norveška	17	166		
Njemačka	132	1145	112	965
Poljska	193	1876	104	910
Portugal	1	19		
Rumunjska			13	84
Rusija	20	264	38	456
Slovačka	11	81	37	288
Slovenija	290	2812	306	2466
Srbija	40	790	41	586
Španjolska	10	27	20	56
Švedska	110	821	66	428

Švicarska	17	107	17	72
Turska	1	3		
Ujedinjena Kraljevina	67	450	51	344
Ukrajina	7	50	8	50
Ostale europ. Z.	1	7		
Južnoafrička Republika	1	1		
Maroko				
Tunis				
Ostale afričke zemlje	2	6	2	14
Kanada	45	212	32	42
SAD	631	2637	443	581
Ostale zemlje Sjeverne Am.				
Argentina			3	15
Brazil	3	7	6	6
Čile	5	11	3	3
Meksiko				
Ost. zem. juž i sre. Am.	2	4	2	2
Hong Kong, Kina				
Indija				
Indonezija				
Izrael	1	62		
Japan			1	1
Jordan				
Katar				
Kazahstan				
Kina			2	2
Koreja, Republika				
Kuvajt				
Makao, Kina				
Oman				
Tajland				
Tajvan, Kina				
Ujedinjeni Arapski Emirati				
Ostale azijske zemlje			2	31
Australija	32	452	21	51
Novi Zeland				
Ostale zemlje Oceanije				

Izvor: Turistički ured TZ općine Pučišća

**Tabela 40. TURISTI I NOĆENJA PO ZEMLJAMA IZ KOJIH DOLAZE**

OPĆINA SUTIVAN 1240/13603 hr 1054/11616	2013		2012	
	turisti	noćenja	turisti	noćenja
<b>STRANE ZEMLJE</b>	<b>10681</b>	<b>102804</b>	<b>9794</b>	<b>97189</b>
Albanija	1	3	3	21
Austrija	630	6056	631	6263
Belgija	34	300	28	243
Bjelorusija	4	40	3	45
B i H	464	6266	362	3999
Bugarska	6	42	3	25
Cipar			1	7
Crna Gora	1	8	1	6
Češka	692	6119	517	4496
Danska	33	297	23	319
Estonija	6	56	5	54
Finska	19	119	38	270
Francuska	263	2225	239	2467
Grčka	3	15	5	26
Irska	56	888	32	443
Island	5	33		
Italija	381	3565	345	3583



Kosovo				
Letonija	3	24	1	6
Lihtenštajn				
Litva	35	424	19	197
Luksenburg			5	29
Mađarska	2300	18455	2315	18810
Makedonija	16	243	27	292
Malta				
Nizozemska	54	618	80	724
Norveška	424	4166	281	2613
Njemačka	734	8014	603	7140
Poljska	921	8386	852	8366
Portugal	13	49	3	43
Rumunjska	52	333	18	127
Rusija	124	1832	194	3835
Slovačka	391	3555	374	3384
Slovenija	981	10495	1035	10437
Srbija	387	4419	388	4577
Španjolska	21	89	6	44
Švedska	897	8203	583	5102
Švicarska	68	929	102	1141
Turska			12	104
Ujedinjena Kraljevina	483	4746	486	4714
Ukrajina	21	221	37	471
Ostale europ. Z.	1	6	1	8
Južnoafrička Republika	3	43	1	22
Maroko				
Tunis				
Ostale afričke zemlje	1	14	1	4
Kanada	45	479	21	264
SAD	55	492	48	626
Ostale zemlje Sjeverne Am.				
Argentina	1	12		
Brazil	1	5	1	5
Čile	3	33	6	56
Meksiko			2	16
Ost. zem. juž i središnje Am.			2	13
Hong Kong, Kina				
Indija	1	7	2	65
Indonezija			1	7
Izrael	10	135	4	69
Japan	2	6	4	24
Jordan			2	59
Katar				
Kazahstan				
Kina	6	36		
Koreja, Republika	1	7	1	12
Kuvajt				
Makao, Kina				
Oman				
Tajland				
Tajvan, Kina				
Ujedinjeni Arapski Emirati				
Ostale azijske zemlje	1	7	8	413
Australija	27	289	24	716
Novi Zeland			8	387
Ostale zemlje Oceanije				

Izvor: Turistički ured TZ općine Sutivan

**Tabela 41. TURISTI I NOĆENJA PO ZEMLJAMA IZ KOJIH DOLAZE**

OPĆINA SUĆURAJ	2013		2012	
	turisti	noćenja	turisti	noćenja
<b>271/2287 hr 298/3420</b>	<b>7574</b>	<b>61435</b>	<b>7543</b>	<b>66432</b>
STRANE ZEMLJE	7303	59148	7245	63012
Albanija				
Austrija	443	3419	445	3779
Belgija	40	415	49	363
Bjelorusija	3	8		
B i H	493	4441	567	6238
Bugarska	5	28	2	2
Cipar				
Crna Gora			1	1
Češka	1140	9126	995	8542
Danska	27	143	28	100
Estonija			3	3
Finska	2	4	4	8
Francuska	132	896	92	885
Grčka			1	7
Irska	5	20	3	27
Island			1	4
Italija	463	2670	512	3098
Kosovo				
Letonija				
Lihtenštajn				
Litva	12	33	9	113
Luksenburg	2	4	5	17
Mađarska	93	715	128	959
Makedonija	13	124	10	225
Malta				
Nizozemska	164	974	116	1005
Norveška	8	55	18	110
Njemačka	1181	8373	1033	7966
Poljska	648	4999	797	6704
Portugal	7	82	3	5
Rumunjska	19	79	8	69
Rusija	19	115	16	74
Slovačka	873	7649	936	8431
Slovenija	911	9315	881	9031
Srbija	231	3159	240	3008
Španjolska	54	84	38	76
Švedska	39	232	18	196
Švicarska	78	237	106	387
Turska	3	15	2	48
Ujedinjena Kraljevina	75	618	56	411
Ukrajina	16	244	34	270
Ostale europ. Z.			4	16
Južnoafrička Republika	3	11		
Maroko	1	14		
Tunis				
Ostale afričke zemlje				
Kanada	8	44	14	92
SAD	51	339	25	205
Ostale zemlje Sjever. Am.				
Argentina	1	1		
Brazil	1	19	1	6
Čile	1	3		
Meksiko	1	21	1	5
Ost. zem. juz i sre. Am.			3	43
Hong Kong, Kina				
Indija				
Indonezija				

Izrael			5	5
Japan				
Jordan				
Katar				
Kazahstan				
Kina				
Koreja, Republika				
Kuvajt				
Makao, Kina				
Oman				
Tajland	2	10		
Tajvan, Kina				
Ujedinjeni Arapski Emirati				
Ostale azijske zemlje	1	2	1	5
Australija	22	181	3	43
Novi Zeland	12	227	31	430
Ostale zemlje Oceanije				

Izvor: Turistički ured TZ općine Sućuraj

**Tabela 42. TURISTI I NOĆENJA PO ZEMLJAMA IZ KOJIH DOLAZE**

OPĆINA JELSA 3030/19993 hr 2764/18997	2013		2012	
	turisti	noćenja	turisti	noćenja
<b>STRANE ZEMLJE</b>	<b>45721</b>	<b>356418</b>	<b>42660</b>	<b>326542</b>
STRANE ZEMLJE	42691	336425	39896	307545
Albanija	15	117	5	121
Austrija	1828	15287	1728	13921
Belgija	349	2500	375	2093
Bjelorusija	8	140	1	5
B i H	1280	10376	1364	9808
Bugarska	10	76	5	20
Cipar			2	14
Crna Gora	8	54	9	16
Češka	5165	45754	4638	39855
Danska	713	3760	165	1042
Estonija	10	69	7	35
Finska	93	466	82	466
Francuska	5881	38226	5550	34388
Grčka	6	23	12	22
Irska	52	370	37	218
Island	73	623		
Italija	2663	19143	2721	19328
Kosovo				
Letonija	11	71	2	16
Lihtenštajn				
Litva	67	369	34	158
Luksenburg	9	45	3	21
Mađarska	2347	16662	2230	15643
Makedonija	96	940	73	700
Malta	3	18	0	0
Nizozemska	470	3275	481	3185
Norveška	933	7892	789	6048
Njemačka	4830	41702	5025	41083
Poljska	3829	33538	3138	27137
Portugal	48	182	45	218
Rumunjska	168	1166	132	993
Rusija	174	1879	168	2025
Slovačka	2444	22339	3029	24686
Slovenija	5830	49383	5218	47204
Srbija	368	3813	384	3682
Španjolska	232	723	161	368
Švedska	525	3772	413	2714

Švicarska	451	2890	436	2554
Turska	28	147	19	74
Ujedinjena Kraljevina	738	3768	604	3011
Ukrajina	83	852	158	1408
Ostale europ. Z.	5	50	22	155
Južnoafrička Republika	57	117	79	247
Maroko	15	88	5	35
Tunis	3	17	2	8
Ostale afričke zemlje	40	255	16	104
Kanada	136	546	83	315
SAD	209	1175	174	1059
Ostale zemlje Sjeverne Am.			1	7
Argentina	19	61	16	57
Brazil	49	123	17	69
Čile	9	24	7	24
Meksiko	10	431	4	7
Ost. zem. juž i sre. Am.	26	159	19	214
Hong Kong, Kina	1	7		
Indija	8	15	11	79
Indonezija	1	15	59	204
Izrael	11	69	1	2
Japan	76	197	6	6
Jordan			5	22
Katar			1	12
Kazahstan	1	7	5	55
Kina	4	17		
Koreja, Republika	5	8		
Kuvajt				
Makao, Kina				
Oman				
Tajland	1	18		
Tajvan, Kina	11	11		
Ujedinjeni Arapski Emirati				
Ostale azijske zemlje	9	38	8	76
Australija	101	362	74	310
Novi Zeland	41	169	36	187
Ostale zemlje Oceanije	5	36	2	11

Izvor: Turistički ured TZ općine Jelsa

**Tabela 43. TURISTI I NOĆENJA PO ZEMLJAMA IZ KOJIH DOLAZE**

MJESTO VRBOSKA	2013		2012	
	turisti	noćenja	turisti	noćenja
<b>749/6045 hr 830/7100</b>	<b>10719</b>	<b>118159</b>	<b>9780</b>	<b>111916</b>
STRANE ZEMLJE	9970	112114	8950	104816
Albanija	1	2	1	1
Austrija	624	6835	591	6232
Belgija	80	655	63	560
Bjelorusija				
B i H	201	1197	140	1190
Bugarska	2	6	2	6
Cipar	2	2		
Crna Gora	11	60	3	23
Češka	2333	42572	2364	43730
Danska	31	195	32	219
Estonija	2	8	6	32
Finska	7	54	9	60
Francuska	284	1660	254	1561
Grčka	4	10	1	7
Irska	19	105	16	132
Island				
Italija	859	7241	767	6412

Kosovo				
Letonija			3	9
Lihtenštajn				
Litva	26	140		
Luksenburg	2	24	7	26
Mađarska	807	5562	588	4037
Makedonija	17	92	34	378
Malta				
Nizozemska	237	2152	230	2417
Norveška	242	1777	194	1363
Njemačka	1540	17187	1404	15392
Poljska	712	6010	633	4974
Portugal	6	23	4	29
Rumunjska	18	91	12	72
Rusija	35	329	32	422
Slovačka	143	1255	146	1173
Slovenija	1083	12155	863	10277
Srbija	133	995	138	1256
Španjolska	62	171	34	97
Švedska	43	255	79	581
Švicarska	82	634	67	389
Turska			6	12
Ujedinjena Kraljevina	144	1315	118	864
Ukrajina	16	209	19	244
Ostale europ. Z.	1	9	12	107
Južnoafrička Republika			1	1
Maroko				
Tunis	1	3		
Ostale afričke zemlje	8	40	1	3
Kanada	24	122	13	98
SAD	62	586	26	184
Ostale zemlje Sjv.Am.				
Argentina	5	17		
Brazil	2	2	1	17
Čile				
Meksiko			3	9
Ost.zem.juz i sre.Am.	15	134	4	34
Hong Kong, Kina				
Indija	2	4	3	18
Indonezija				
Izrael	1	1		
Japan	1	3		
Jordan				
Katar				
Kazahstan				
Kina				
Koreja, Republika	9	40	5	5
Kuvajt				
Makao, Kina				
Oman	1	9		
Tajland				
Tajvan, Kina				
Ujedinjeni Arapski Emirati				
Ostale azijske zemlje	4	13		
Australija	20	122	12	122
Novi Zeland	5	30	9	41
Ostale zemlje Oceanije	1	1		

Izvor: Turistički ured TZ mjesta Vrboske

**Tabela 44. TURISTI I NOĆENJA PO ZEMLJAMA IZ KOJIH DOLAZE**

GRAD STARI GRAD 4928/39931 hr 4693/28778	2013		2012	
	turisti	noćenja	turisti	noćenja
<b>STRANE ZEMLJE</b>	<b>25438</b>	<b>179664</b>	<b>22633</b>	<b>158852</b>
Albanija	1	2	2	47
Austrija	693	5320	728	5602
Belgija	284	1096	190	1123
Bjelorusija	15	120	3	23
B i H	734	5915	658	4660
Bugarska	22	99	11	56
Cipar	4	16		
Crna Gora	21	140	10	56
Češka	4534	35693	4059	30474
Danska	118	536	59	223
Estonija	5	35	6	15
Finska	103	394	62	201
Francuska	1447	5605	1062	4324
Grčka	5	14	9	36
Irska	75	320	33	143
Island	1	6	3	7
Italija	1688	10601	1855	10820
Kosovo	4	52		
Letonija	10	24		
Lihtenštajn				
Litva	16	74	17	56
Luksenburg	4	77	9	47
Mađarska	478	4569	594	4016
Makedonija	78	522	69	663
Malta				
Nizozemska	200	1286	228	1263
Norveška	298	1856	216	1289
Njemačka	2009	17356	1897	16703
Poljska	4560	30933	3550	24557
Portugal	57	103	45	117
Rumunjska	145	661	77	475
Rusija	166	1426	122	996
Slovačka	861	6794	826	6968
Slovenija	3166	25706	3171	25946
Srbija	661	7418	621	6634
Španjolska	525	1200	538	1223
Švedska	263	1589	182	893
Švicarska	211	1078	179	1020
Turska	19	56	34	92
Ujedinjena Kraljevina	814	4965	515	2693
Ukrajina	313	2475	294	2462
Ostale europ. Z.	2	11	2	18
Južnoafrička Republika	7	54	11	22
Maroko			2	15
Tunis	2	14		
Ostale afričke zemlje	20	118	26	140
Kanada	135	509	115	403
SAD	231	1131	184	841
Ostale zemlje Sjv.Am.				
Argentina	28	107	24	97
Brazil	80	199	38	293
Čile	9	36	7	29
Meksiko	19	43	6	18
Ost.zem.juz i sre.Am.	27	69	26	79
Hong Kong, Kina	3	6		
Indija	7	37	17	41
Indonezija	2	2	13	40

Izrael	8	9	6	13
Japan	19	57	19	36
Jordan	1	2	3	6
Katar			2	13
Kazahstan				
Kina	19	34	1	17
Koreja, Republika	23	51	2	17
Kuvajt				
Makao, Kina				
Oman	1	2	2	28
Tajland	3	24		
Tajvan, Kina	20	44		
Ujedinjeni Arapski Emirati				
Ostale azijske zemlje	54	235	33	171
Australija	79	627	112	421
Novi Zeland	31	111	48	171
Ostale zemlje Oceanije				

Izvor: Turistički ured TZ grada Starog Grada

**Tabela 45. TURISTI I NOĆENJA PO ZEMLJAMA IZ KOJIH DOLAZE**

GRAD HVAR 8076/31137 hr 7197/30808	2013		2012	
	turisti	noćenja	turisti	noćenja
<b>STRANE ZEMLJE</b>	<b>129736</b>	<b>549370</b>	<b>107382</b>	<b>474739</b>
Albanija	69	355	56	207
Austrija	3758	23943	3454	22062
Belgija	1333	4334	986	3372
Bjelorusija	25	104	22	81
B i H	753	6036	742	5478
Bugarska	119	442	78	362
Čipar	30	79	14	42
Crna Gora	96	384	61	202
Češka	1734	12716	1750	12125
Danska	653	3075	575	2894
Estonija	83	253	22	75
Finska	1327	5116	940	3969
Francuska	6572	24072	5072	19846
Grčka	104	278	79	238
Irska	2191	8488	1697	6611
Island	32	187	26	71
Italija	9700	53919	8836	50987
Kosovo	10	57		
Letonija	45	132	30	127
Lihtenštajn	7	23		
Litva	123	495	82	305
Luksenburg	59	174	41	121
Mađarska	810	5213	807	4718
Makedonija	229	1592	190	1284
Malta	36	112	26	65
Nizozemska	1979	8187	1356	6083
Norveška	5414	31482	5093	29848
Njemačka	8893	56441	7883	48922
Poljska	2767	18806	2104	13986
Portugal	727	2013	523	1650
Rumunjska	313	1463	317	1563
Rusija	804	3928	821	4186
Slovačka	586	4142	547	3812
Slovenija	3206	24107	2969	22071
Srbija	1129	8482	1078	8511
Španjolska	3231	8501	3103	8456
Švedska	5519	27752	4036	22227

Švicarska	2301	10095	2173	10134
Turska	385	1269	488	1310
Ujedinjena Kraljevina	16763	68507	13745	54540
Ukrajina	204	1215	339	2309
Ostale europ. Z.	50	184	42	137
Južnoafrička Republika	438	1123	365	1032
Maroko	52	205	26	101
Tunis	5	8	3	6
Ostale afričke zemlje	167	581	106	413
Kanada	2929	7937	2300	6901
SAD	11562	31059	9186	23177
Ostale zemlje Sjv.Am.	18	46	59	120
Argentina	584	1335	336	919
Brazil	5042	13833	3499	10177
Čile	254	612	215	584
Meksiko	305	742	228	511
Ost.zem.juz i sre.Am.	396	1069	222	610
Hong Kong, Kina	52	116		
Indija	285	659	110	255
Indonezija	11	28	1961	2683
Izrael	191	479	561	705
Japan	1696	2435	198	368
Jordan	6	28	232	607
Katar	11	36	13	43
Kazahstan	6	18	6	21
Kina	451	604	4	6
Koreja, Republika	834	1241	18	66
Kuvajt	19	73	19	61
Makao, Kina	0	0		
Oman	9	35	0	0
Tajland	316	372		
Tajvan, Kina	4963	5054		
Ujedinjeni Arapski Emirati	49	158	15	46
Ostale azijske zemlje	506	1351	3091	4044
Australija	5479	16529	4487	13388
Novi Zeland	802	2178	688	1974
Ostale zemlje Oceanije	53	136	34	126

Izvor: Turistički ured TZ grada Hvara

**Tabela 46. TURISTI I NOĆENJA PO ZEMLJAMA IZ KOJIH DOLAZE**

GRAD VIS 4929/29580 hr 5212/28602	2013		2012	
	turisti	noćenja	turisti	noćenja
<b>STRANE ZEMLJE</b>	<b>15878</b>	<b>102600</b>	<b>13074</b>	<b>89795</b>
Albanija	3	4	6	31
Austrija	568	4475	515	3830
Belgija	135	612	115	567
Bjelorusija	2	2		
B i H	179	1211	275	2103
Bugarska	5	34	17	62
Cipar	4	14	1	15
Crna Gora	12	81	8	40
Češka	1129	9963	1141	10305
Danska	179	858	145	845
Estonija	14	30		
Finska	129	501	73	400
Francuska	810	3440	535	2503
Grčka	6	25	11	61
Irska	152	644	122	553
Island	12	58	7	56
Italija	1673	12545	1434	11602



Kosovo				
Letonija	9	49	1	4
Lihtenštajn				
Litva	5	10	16	51
Luksenburg				
Mađarska	277	2022	261	1808
Makedonija	51	494	20	195
Malta	3	7	3	20
Nizozemska	187	766	127	603
Norveška	456	2489	328	1805
Njemačka	827	6383	673	5170
Poljska	519	4193	457	3667
Portugal	32	93	12	36
Rumunjska	68	375	46	299
Rusija	100	360	124	781
Slovačka	359	2654	244	1946
Slovenija	3044	24644	2635	23653
Srbija	185	1986	224	1886
Španjolska	142	472	87	244
Švedska	629	2477	449	1995
Švicarska	260	1670	229	1231
Turska	12	50	6	26
Ujedinjena Kraljevina	1752	8509	1256	5978
Ukrajina	34	703	50	288
Ostale europ. Z.	4	13	132	13
Južnoafrička Republika	41	201	164	752
Maroko	2	7		
Tunis			1	3
Ostale afričke zemlje	60	206	43	252
Kanada	210	776	112	413
SAD	836	3471	516	1872
Ostale zemlje Sjeverne Am.	1	3	1	6
Argentina	24	89	6	47
Brazil	34	88	13	41
Čile	7	19	10	40
Meksiko	5	18	4	13
Ost. zem. juž i središnje Am.	23	57	27	97
Hong Kong, Kina				
Indija	17	44	5	16
Indonezija	2	6	64	210
Izrael	21	70	12	44
Japan	80	303	5	20
Jordan			5	10
Katar				
Kazahstan	1	6		
Kina	19	53		
Koreja, Republika	6	19		
Kuvajt				
Makao, Kina				
Oman	1	1		
Tajland	3	11		
Tajvan, Kina				
Ujedinjeni Arapski Emirati				
Ostale azijske zemlje	49	178	31	109
Australija	404	1804	225	983
Novi Zeland	62	248	41	188
Ostale zemlje Oceanije	3	6	4	7

Izvor: Turistički ured TZ grada Visa

**Tabela 47. TURISTI I NOĆENJA PO ZEMLJAMA IZ KOJIH DOLAZE**

GRAD KOMIŽA 6264/32644 hr 4820/26791	2013		2012	
	turisti	noćenja	turisti	noćenja
	15342	88261	12383	77801
STRANE ZEMLJE	9078	55617	7563	51010
Albanija	1	4	6	3
Austrija	349	2725	255	2131
Belgija	144	639	62	368
Bjelorusija	8	42		
B i H	158	1310	218	1582
Bugarska	13	49	10	59
Cipar			5	35
Crna Gora	33	130	1	3
Češka	586	4263	513	4264
Danska	135	706	71	357
Estonija	3	10	5	17
Finska	62	518	20	76
Francuska	436	1954	616	2711
Grčka	3	14	1	1
Irska	72	317	23	81
Island			5	28
Italija	784	4930	767	5852
Kosovo				
Letonija	5	28	4	6
Lihtenštajn				
Litva	3	15		
Luksenburg	2	14	5	13
Mađarska	192	1166	177	1229
Makedonija	10	61	6	52
Malta				
Nizozemska	162	841	77	559
Norveška	235	1349	88	556
Njemačka	549	4230	450	3625
Poljska	830	5316	491	4775
Portugal	24	90	9	36
Rumunjska	7	18	10	44
Rusija	51	303	35	161
Slovačka	93	709	141	1064
Slovenija	1798	12419	1886	13350
Srbija	192	1600	232	1679
Španjolska	97	315	56	258
Švedska	496	2607	231	1146
Švicarska	184	1253	132	731
Turska	14	72		
Ujedinjena Kraljevina	652	2890	391	1717
Ukrajina	15	153		24
Ostale europ. Z.	4	25	1	3
Južnoafrička Republika	6	24	12	29
Maroko	1	2		
Tunis	1	1		
Ostale afričke zemlje	14	56	2	4
Kanada	82	328	48	228
SAD	258	989	296	1250
Ostale zemlje Sjv.Am.				
Argentina	1	10		
Brazil	14	48	4	16
Čile	2	2	15	52
Meksiko	5	12		
Ost.zem.juz i sre.Am.	6	20	6	6
Hong Kong, Kina			4	9
Indija	5	14	4	20
Indonezija			37	108

Izrael	8	21	9	13
Japan	63	117		
Jordan			4	25
Katar	1	2		
Kazahstan				
Kina	11	63		
Koreja, Republika	3	19		
Kuvajt				
Makao, Kina				
Oman				
Tajland				
Tajvan, Kina				
Ujedinjeni Arapski Emirati				
Ostale azijske zemlje	9	38	6	37
Australija	151	609	86	479
Novi Zeland	32	136	30	138
Ostale zemlje Oceanije	3	21		

Izvor: Turistički ured TZ grada Komize

**Tabela 48. TURISTI I NOĆENJA PO ZEMLJAMA IZ KOJIH DOLAZE**

GRAD VRGORAC 687/1238 hr 523/1215	2013		2012	
	turisti	noćenja	turisti	noćenja
<b>STRANE ZEMLJE</b>	<b>1648</b>	<b>2741</b>	<b>1158</b>	<b>2188</b>
Albanija	48	49	30	44
Austrija	34	41	48	48
Belgija	28	36	2	2
Bjelorusija	6	6	1	1
B i H	15	17	5	5
Bugarska	3	10	1	1
Cipar				
Crna Gora	6	6	6	6
Češka	21	25	17	32
Danska	1	1	9	9
Estonija				
Finska	2	2	9	9
Francuska	62	67	27	27
Grčka	3	3	1	1
Irska	1	1	2	2
Island				
Italija	114	159	91	143
Kosovo	62	73		
Letonija	13	13		
Lihtenštajn	2	2		
Litva	15	15	4	4
Luksenburg	3	3	1	1
Mađarska	14	14	8	8
Makedonija	13	59	12	12
Malta				
Nizozemska	21	22	4	4
Norveška	3	3	16	16
Njemačka	80	83	49	54
Poljska	68	121	50	52
Portugal	3	4	3	3
Rumunjska	23	55	6	6
Rusija	27	27	29	29
Slovačka	20	87	12	82
Slovenija	57	206	26	170
Srbija	11	26	16	18
Španjolska	30	30	17	25
Švedska	5	5	15	15

Švicarska	27	30	21	21
Turska	7	14	1	1
Ujedinjena Kraljevina	26	26	24	26
Ukrajina	12	17	4	4
Ostale europ. Z.	3	4	31	32
Južnoafrička Republika	1	1		
Maroko				
Tunis				
Ostale afričke zemlje				
Kanada	5	5	4	6
SAD	9	9	5	5
Ostale zemlje Sjeverne Am.			2	2
Argentina	3	3	2	2
Brazil				
Čile				
Meksiko				
Ost. zem. juž i sre. Am.	2	2	4	4
Hong Kong, Kina				
Indija				
Indonezija	4	4		
Izrael	4	4		
Japan	2	2	1	1
Jordan			1	1
Katar				
Kazahstan				
Kina	3	6		
Koreja, Republika	3	3		
Kuvajt				
Makao, Kina				
Oman				
Tajland				
Tajvan, Kina				
Ujedinjeni Arapski Emirati				
Ostale azijske zemlje			4	4
Australija	17	29	8	19
Novi Zeland	19	73	6	16
Ostale zemlje Oceanije				

Izvor: Turistički ured TZ grada Vrgorca

**Tabela 49. TURISTI I NOĆENJA PO ZEMLJAMA IZ KOJIH DOLAZE**

GRAD IMOTSKI	2013		2012	
	turisti	noćenja	turisti	noćenja
<b>2641/6195 hr 2425/5385</b>	<b>3068</b>	<b>7608</b>	<b>2643</b>	<b>5888</b>
STRANE ZEMLJE	427	1413	218	503
Albanija	3	5	2	2
Austrija	20	58	5	5
Belgija	11	101	4	4
Bjelorusija				
B i H	10	22	3	4
Bugarska				
Cipar				
Crna Gora				
Češka	20	85	14	14
Danska	13	78		
Estonija				
Finska				
Francuska	12	17	11	56
Grčka	5	5		
Irska	1	1		
Island				
Italija	45	64	29	33

Kosovo				
Letonija				
Lihtenštajn				
Litva				
Luksenburg				
Mađarska	6	9		
Makedonija			1	1
Malta				
Nizozemska	17	108	1	4
Norveška	2	2	5	8
Njemačka	99	410	26	41
Poljska	32	123	15	101
Portugal				
Rumunjska			51	100
Rusija	12	18		
Slovačka	2	14		
Slovenija	42	71	21	27
Srbija	5	5	1	4
Španjolska	18	37	2	2
Švedska	13	65	2	2
Švicarska	20	58	6	72
Turska			2	2
Ujedinjena Kraljevina	9	35	4	6
Ukrajina				
Ostale europ. Z.			5	5
Južnoafrička Republika				
Maroko				
Tunis				
Ostale afričke zemlje	1	1	2	2
Kanada			2	2
SAD	3	3	4	6
Ostale zemlje Sjeverne Am.				
Argentina				
Brazil				
Čile				
Meksiko				
Ost. zem. juž i središnje Am.				
Hong Kong, Kina				
Indija				
Indonezija				
Izrael				
Japan				
Jordan				
Katar				
Kazahstan				
Kina	3	12		
Koreja, Republika				
Kuvajt				
Makao, Kina				
Oman				
Tajland				
Tajvan, Kina				
Ujedinjeni Arapski Emirati				
Ostale azijske zemlje				
Australija	3	6		
Novi Zeland				
Ostale zemlje Oceanije				

Izvor: Turistički uredi TZ grada Imotskog